

# DWS Invest Net Zero Transition TFC EUR

## Categoria Morningstar™

Azionari Internazionali Large Cap Blend

## Benchmark Morningstar

Morningstar Global Target Market

Exposure NR USD

Usato nel Report

## Benchmark Dichiarato

MSCI ACWI Climate Change NR EUR

## Morningstar Rating™

Senza rating

### Obiettivo d'Investimento Dichiarato

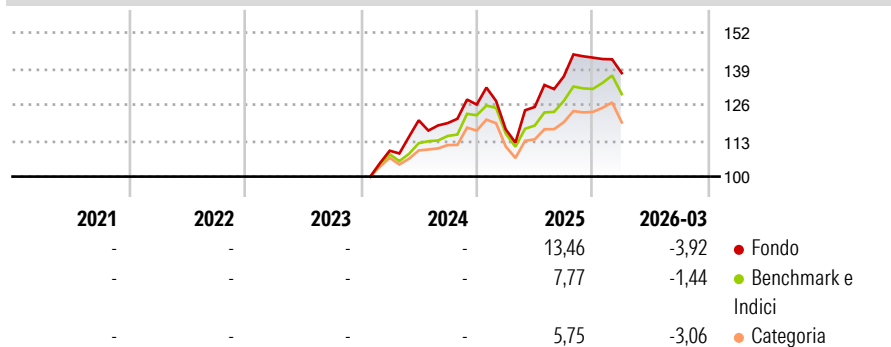
The objective of the sub-fund is to achieve a long-term capital appreciation above the benchmark. As part of its promoted environmental and social characteristics, the sub-fund promotes a reduction of carbon emissions in view of achieving the long-term global warming objectives of the Paris Agreement adopted under the United Nations Framework Convention on Climate Change. The sub-fund management applies the methodological requirements for a Climate Transition Benchmark as set out in Commission Delegated Regulation (EU) 2020/1818 to a considerable extent.

### Misure di Rischio

3Y Alpha	-	3Y Sharpe Ratio	-
3Y Beta	-	3Y Std Dev	-
3Y R-Squared	-	3Y Risk	-
3Y Info Ratio	-	5Y Risk	-
3Y Tracking Error	-	10Y Risk	-

Basati su Morningstar Global Target Market Exposure NR USD (dove applicabile)

### Rendimenti



### Rend. Cumulati %

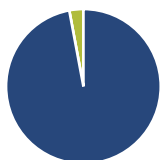
	Fondo	Bmk	Cat
3-Mesi	6,14	4,02	2,24
6-Mesi	4,88	5,56	3,29
1-Anno	32,78	26,48	20,16
3-Anni Ann.ti	-	-	-
5-Anni Ann.ti	-	-	-
10-Anni Ann.ti	-	-	-

Rendimenti aggiornati al 29/04/2026

### Rendimenti

	Q1	Q2	Q3	Q4
Trimestrali %				
2026	-3,92	-	-	-
2025	-7,10	6,90	8,79	5,01
2024	-	10,04	-0,84	5,60
2023	-	-	-	-
2022	-	-	-	-

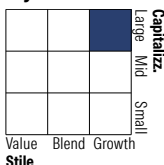
### Portafoglio 28/02/2026



#### Asset Allocation %

Azioni	97,06
Obbligazioni	0,00
Liquidità	2,94
Altro	0,00

#### Style Box Azionaria



#### Mkt Cap %

	Fondo
Giant	43,95
Large	29,88
Medium	21,08
Small	5,09
Micro	0,00

#### Capitalizzazione media di mercato

	Fondo
Ave Mkt Cap EUR	164.134,60



### Titoli principali

Nome	Settore	%
Apple Inc	Informatica	5,53
Amazon.com Inc	Informatica	4,98
Alphabet Inc Class A	Informatica	4,35
NVIDIA Corp	Informatica	3,68
Microsoft Corp	Informatica	3,41
Taiwan Semiconductor...	Informatica	3,04
Sandoz Group AG Registered...	Farmaceutici	2,75
Bank of America Corp	Banche	2,67
Swedbank AB Class A	Banche	2,65
ABN AMRO Bank NV	Banche	2,33
% Primi 10 Titoli sul Patrimonio		35,40
Numero Complessivo di Titoli Azionari		62
Numero Complessivo di Titoli Obbligazionari		0

### Distribuzione Settoriale %

	Fondo
<b>Ciclico</b>	<b>24,51</b>
Materie Prime	-
Beni di Consumo Ciclici	10,47
Finanza	12,28
Immobiliare	1,76
<b>Sensibile</b>	<b>54,02</b>
Telecomunicazioni	10,04
Energia	-
Beni Industriali	13,74
Tecnologia	30,24
<b>Difensivo</b>	<b>21,47</b>
Beni Difensivi	1,33
Salute	15,84
Servizi di Pubblica Utilità	4,30

### Ripartizione Geografica %

	Fondo
<b>America</b>	<b>64,73</b>
Stati Uniti	64,73
Canada	0,00
America Latina e Centrale	0,00
<b>Europa</b>	<b>25,28</b>
Regno Unito	2,95
Europa Occidentale - Euro	15,35
Europa Occidentale - Non Euro	6,98
Europa dell'Est	0,00
Africa	0,00
Medio Oriente	0,00
<b>Asia</b>	<b>9,99</b>
Giappone	1,10
Australasia	0,00
Asia - Paesi Sviluppati	5,81
Asia - Emergente	3,07

### Anagrafica

Società di Gestione	DWS Investment S.A.	Patrimonio Classe (Mln)	0,02 EUR	Investimento Min. Ingresso	-
Telefono	+352 42101-1	(29/04/2026)		Investimento Min. Successivo	-
Web	www.dws.lu	Domicilio	LUSSEMBURGO	T.E.R.	-
Data di Partenza	17/01/2024	Valuta del Fondo	EUR	Spese correnti	-
Nome del Gestore	-	UCITS	Si	Commissione di incentivo	-
Data Inizio Gestione	-	Inc/Acc	Acc		
NAV (29/04/2026)	EUR 155,34	ISIN	LU2708164442		
Patrimonio Netto (Mln)	7,45 EUR				

(28/02/2026)