

DWS Invest Net Zero Transition XC EUR

Categoria Morningstar™

Azionari Internazionali Large Cap Blend

Benchmark Morningstar

Morningstar Global Target Market  
Exposure NR USD  
Usato nel Report

Benchmark Dichiarato

MSCI ACWI Climate Change NR EUR

Morningstar Rating™

Senza rating

Obiettivo d'Investimento Dichiarato

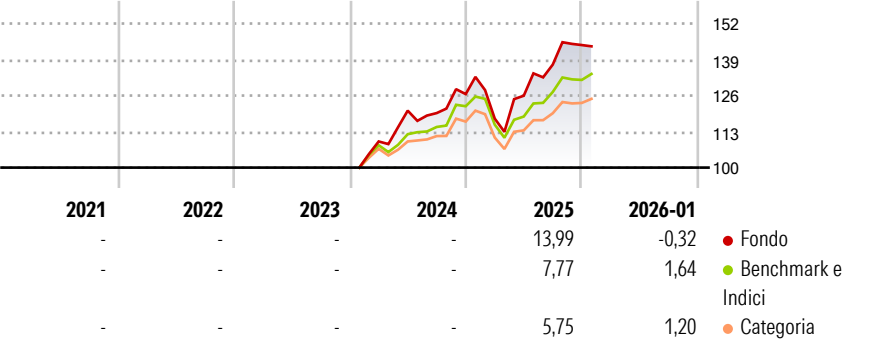
The objective of the sub-fund is to achieve a long-term capital appreciation above the benchmark. As part of its promoted environmental and social characteristics, the sub-fund promotes a reduction of carbon emissions in view of achieving the long-term global warming objectives of the Paris Agreement adopted under the United Nations Framework Convention on Climate Change. The sub-fund management applies the methodological requirements for a Climate Transition Benchmark as set out in Commission Delegated Regulation (EU) 2020/1818 to a considerable extent.

Misure di Rischio

3Y Alpha	-	3Y Sharpe Ratio	-
3Y Beta	-	3Y Std Dev	-
3Y R-Squared	-	3Y Risk	-
3Y Info Ratio	-	5Y Risk	-
3Y Tracking Error	-	10Y Risk	-

Basati su Morningstar Global Target Market Exposure NR USD (dove applicabile)

Rendimenti



Rend. Cumulati %

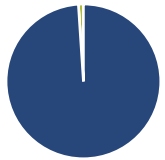
	Fondo	Bmk	Cat
3-Mesi	0,02	2,49	2,29
6-Mesi	10,40	10,59	8,13
1-Anno	7,98	6,88	3,21
3-Anni Ann.ti	-	-	-
5-Anni Ann.ti	-	-	-
10-Anni Ann.ti	-	-	-

Rendimenti aggiornati al 11/02/2026

Rendimenti

	Q1	Q2	Q3	Q4
Trimestrali %				
2026	-	-	-	-
2025	-6,99	7,02	8,92	5,14
2024	-	10,17	-0,73	5,72
2023	-	-	-	-
2022	-	-	-	-

Portafoglio 31/12/2025



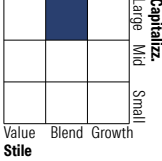
Asset Allocation %

- Azioni
- Obbligazioni
- Liquidità
- Altro

Netta

98,96  
0,00  
1,04  
0,00

Style Box Azionaria

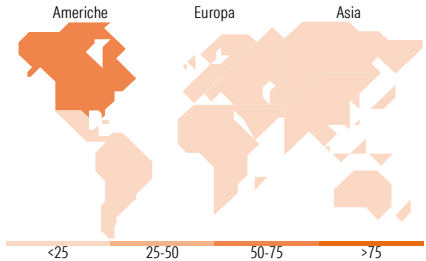


Mkt Cap %

Giant	48,82
Large	28,17
Medium	18,97
Small	4,04
Micro	0,00

Capitalizzazione media di mercato

Ave Mkt Cap EUR	220.303,18
-----------------	------------



Titoli principali

Nome	Settore	%
Apple Inc	📱	5,59
NVIDIA Corp	💻	5,27
Microsoft Corp	💻	5,17
Alphabet Inc Class A	📠	4,44
Amazon.com Inc	📦	4,26
ABN AMRO Bank NV	🏦	3,42
Bank of America Corp	🏦	2,95
Taiwan Semiconductor...	💻	2,80
Swedbank AB Class A	🏦	2,70
Tesla Inc	🚗	2,63
% Primi 10 Titoli sul Patrimonio		39,23
Numero Complessivo di Titoli Azionari		66
Numero Complessivo di Titoli Obbligazionari		0

Distribuzione Settoriale %

Ciclico	24,93
Materie Prime	0,41
Beni di Consumo Ciclici	10,76
Finanza	12,98
Immobiliare	0,78
Sensibile	54,00
Telecomunicazioni	9,25
Energia	-
Beni Industriali	11,22
Tecnologia	33,52
Difensivo	21,08
Beni Difensivi	1,37
Salute	15,57
Servizi di Pubblica Utilità	4,13

Ripartizione Geografica %

<b>America</b>	<b>66,94</b>
Stati Uniti	66,94
Canada	0,00
America Latina e Centrale	0,00
<b>Europa</b>	<b>24,33</b>
Regno Unito	2,49
Europa Occidentale - Euro	15,05
Europa Occidentale - Non Euro	6,79
Europa dell'Est	0,00
Africa	0,00
Medio Oriente	0,00
<b>Asia</b>	<b>8,73</b>
Giappone	1,16
Australasia	0,00
Asia - Paesi Sviluppati	4,11
Asia - Emergente	3,46

Anagrafica

Società di Gestione	DWS Investment S.A.	Patrimonio Classe (Mln)	7,42 EUR	Investimento Min. Ingresso	-
Telefono	+352 42101-1	(11/02/2026)		Investimento Min. Successivo	-
Web	www.dws.lu	Domicilio	LUSSEMBURGO	T.E.R.	-
Data di Partenza	17/01/2024	Valuta del Fondo	EUR	Spese correnti	-
Nome del Gestore	-	UCITS	Si	Commissione di incentivo	-
Data Inizio Gestione	-	Inc/Acc	Acc		
NAV (11/02/2026)	EUR 148,36	ISIN	LU2708164525		
Patrimonio Netto (Mln)	7,48 EUR				

(31/12/2025)