

Schroder International Selection Fund Dynamic Income A Accumulation CHF

Categoria Morningstar™
Hedged
Fondi CHF

Benchmark Morningstar
Cat 50% Citi Swiss GBI & 50% MSCI Wld
Free NR
Usato nel Report

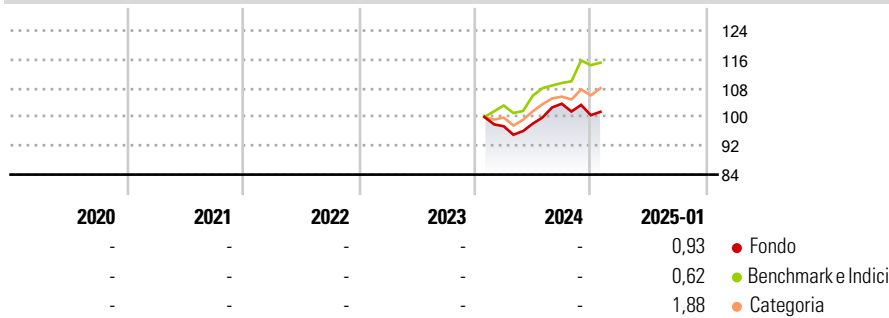
Benchmark Dichiarato
40% Bloomberg Global Aggregate TR USD,
60% MSCI ACWI NR USD

Morningstar Rating™
Senza rating

Obiettivo d'Investimento Dichiarato

The Fund aims to provide income and capital growth after fees have been deducted by investing in a diversified range of assets and markets worldwide including emerging markets.

Rendimenti



Misure di Rischio

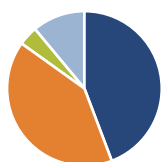
3Y Alpha	-	3Y Sharpe Ratio	-
3Y Beta	-	3Y Std Dev	-
3Y R-Squared	-	3Y Risk	-
3Y Info Ratio	-	5Y Risk	-
3Y Tracking Error	-	10Y Risk	-

Basati su Cat 50% Citi Swiss GBI & 50% MSCI Wld Free NR (dove applicabile)

Rend. Cumulati %	Fondo	Bmk	Cat	Rendimenti Trimestrali %	Q1	Q2	Q3	Q4
3-Mesi	-0,41	2,46	1,73	2025	-	-	-	-
6-Mesi	2,73	8,94	5,82	2024	-	0,75	5,63	-3,08
1-Anno	2,58	15,17	6,20	2023	-	-	-	-
3-Anni Ann.ti	-	-	-	2022	-	-	-	-
5-Anni Ann.ti	-	-	-	2021	-	-	-	-
10-Anni Ann.ti	-	-	-					

Rendimenti aggiornati al 07/02/2025

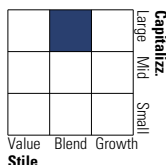
Portafoglio 31/01/2025



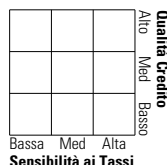
Asset Allocation %	Netta
Azioni	44,24
Obbligazioni	40,64
Liquidità	4,07
Altro	11,05

Morningstar Style Box®

Stile Azionario

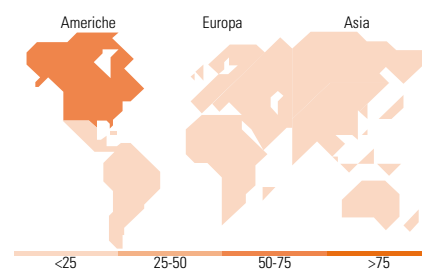


Reddito Fisso



Stile

Sensibilità ai Tassi



Titoli principali

Nome	Settore	%
Schroder GAIA Cat Bond I Acc...	-	4,52
Ultra 10 Year US Treasury...	-	4,17
Schroder ISF Sctsd Crdt I...	-	3,70
E-mini Financial Select...	-	3,56
E-mini Nasdaq 100 Future Mar...	-	2,86
E-mini Health Care Select...	-	2,59
Stoxx Europe Mid 200 Future...	-	1,50
% Primi 10 Titoli sul Patrimonio		22,89
Numero Complessivo di Titoli Azionari		628
Numero Complessivo di Titoli Obbligazionari		414

Distribuzione Settoriale %

Fondo	%
Ciclico	39,59
Sensibile	41,52
Difensivo	18,89

Fixed Income Sector Weightings %

Fondo	%
Governativo	3,18
Societario	77,97
Cartolarizzazioni	24,91
Enti Locali	0,00
Liquidità ed equivalenti	6,33
Derivati	-12,38

Ripartizione Geografica %

Fondo	%
America	54,58
Stati Uniti	52,08
Canada	2,12
America Latina e Centrale	0,38
Europa	27,77
Regno Unito	6,53
Europa Occidentale - Euro	12,80
Europa Occidentale - Non Euro	7,81
Europa dell'Est	0,12
Africa	0,31
Medio Oriente	0,20
Asia	17,65
Giappone	14,66
Australasia	2,00
Asia - Paesi Sviluppatti	0,89
Asia - Emergente	0,10

Anagrafica

Società di Gestione	Schroder Investment Management (Europe) S.A.	Patrimonio Classe (Mln)	0,04 CHF	Investimento Min. Ingresso	1.000 EUR
Telefono	+352 341 342 202	Domicilio	LUSSEMBURGO	Investimento Min. Successivo	1.000 EUR
Web	www.schroders.com	Valuta del Fondo	CHF	T.E.R.	1,58%
Data di Partenza	15/01/2024	UCITS	Si	Spese correnti	1,58%
Nome del Gestore	Dorian Carrell	Inc/Acc	Acc	Commissione di incentivo	0,00%
	Remi Olu-Pitan	ISIN	LU2723854597		
Data Inizio Gestione	15/01/2024				
NAV (07/02/2025)	CHF 103,30				
Patrimonio Netto (Mln)	310,36 USD				

(31/01/2025)