

# Schroder International Selection Fund Dynamic Income C Distribution CHF

**Categoria Morningstar™**  
**Hedged MF**

**Benchmark Morningstar**  
 Cat 50% Citi Swiss GBI & 50% MSCI Wld  
 Free NR  
 Usato nel Report

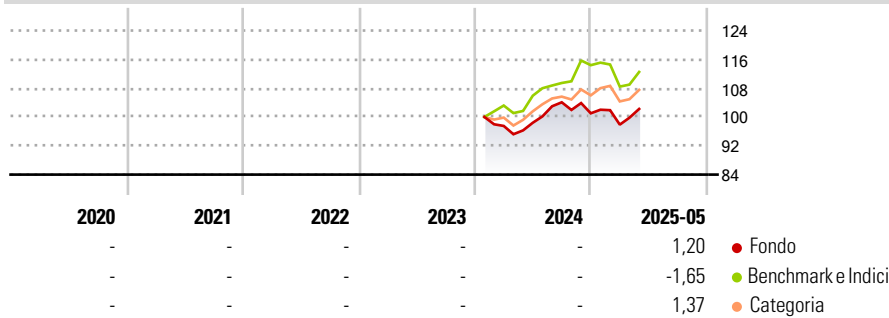
**Benchmark Dichiarato**  
 40% Bloomberg Global Aggregate TR USD,  
 60% MSCI ACWI NR USD

**Morningstar Rating™**  
 Senza rating

## Obiettivo d'Investimento Dichiarato

The Fund aims to provide income and capital growth after fees have been deducted by investing in a diversified range of assets and markets worldwide including emerging markets.

## Rendimenti



## Misure di Rischio

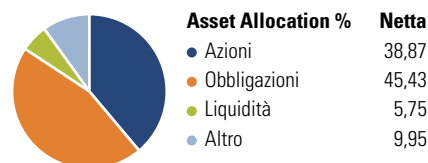
3Y Alpha	-	3Y Sharpe Ratio	-
3Y Beta	-	3Y Std Dev	-
3Y R-Squared	-	3Y Risk	-
3Y Info Ratio	-	5Y Risk	-
3Y Tracking Error	-	10Y Risk	-

Basati su Cat 50% Citi Swiss GBI & 50% MSCI Wld Free NR (dove applicabile)

Rend. Cumulati %	Fondo	Bmk	Cat	Rendimenti Trimestrali %	Q1	Q2	Q3	Q4
3-Mesi	-0,29	-2,06	-1,03	2025	-3,11	-	-	-
6-Mesi	-2,25	-3,78	-2,16	2024	-	0,90	5,78	-2,94
1-Anno	4,90	10,37	6,73	2023	-	-	-	-
3-Anni Ann.ti	-	-	-	2022	-	-	-	-
5-Anni Ann.ti	-	-	-	2021	-	-	-	-
10-Anni Ann.ti	-	-	-					

Rendimenti aggiornati al 03/06/2025

## Portafoglio 30/04/2025

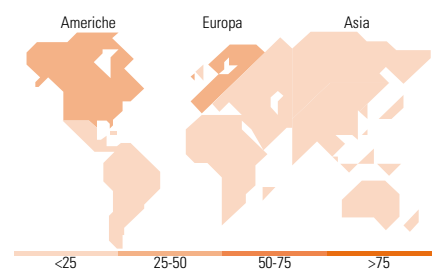
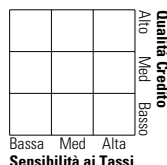


## Morningstar Style Box®

### Stile Azionario



### Reddito Fisso



## Titoli principali

Nome	Settore	%
Schroder GAIA Cat Bond I Acc...	—	4,52
Future on TOPIX	—	3,26
5 Year Treasury Note Future...	—	2,95
M42 Coal Month Future June 25	—	2,94
Schroder ISF Sctsd Crdt I...	—	2,80
MSCI Emerging Markets Index...	—	2,40
Stoxx Europe Mid 200 Future...	—	2,01
E-mini S&P 500 Future June 25	—	1,88
10 Year Treasury Note Future...	—	1,60
Schroder ISF Em Mkt MA I Dis...	—	1,44
% Primi 10 Titoli sul Patrimonio		25,80
Numero Complessivo di Titoli Azionari		458
Numero Complessivo di Titoli Obbligazionari		451

## Distribuzione Settoriale %

Fondo	Fondo
Ciclico	41,32
Sensibile	40,41
Difensivo	18,27

## Fixed Income Sector Weightings %

Fondo	Fondo
Governativo	8,44
Societario	74,97
Cartolarizzazioni	22,66
Enti Locali	0,00
Liquidità ed equivalenti	5,32
Derivati	-11,39

## Ripartizione Geografica %

Fondo	Fondo
<b>America</b>	<b>43,85</b>
Stati Uniti	39,45
Canada	3,77
America Latina e Centrale	0,64
<b>Europa</b>	<b>35,10</b>
Regno Unito	7,70
Europa Occidentale - Euro	17,61
Europa Occidentale - Non Euro	7,72
Europa dell'Est	0,70
Africa	0,87
Medio Oriente	0,52
<b>Asia</b>	<b>21,04</b>
Giappone	10,93
Australasia	2,36
Asia - Paesi Sviluppatti	3,36
Asia - Emergente	4,39

## Anagrafica

Società di Gestione	Schroder Investment Management (Europe) S.A.	Patrimonio Classe (Mln)	0,01 CHF	Investimento Min. Ingresso	1.000 EUR
Telefono	+352 341 342 202	Domicilio	LUSSEMBURGO	Investimento Min. Successivo	1.000 EUR
Web	www.schroders.com	Valuta del Fondo	CHF	T.E.R.	-
Data di Partenza	15/01/2024	UCITS	Si	Spese correnti	1,00%
Nome del Gestore	Dorian Carrell	Inc/Acc	Inc	Commissione di incentivo	0,00%
	Remi Olu-Pitan	ISIN	LU2723854084		
Data Inizio Gestione	15/01/2024				
NAV (03/06/2025)	CHF 93,42				
Patrimonio Netto (Mln)	291,46 USD				

(30/04/2025)