

Schroder International Selection Fund Dynamic Income C Distribution USD MF

Categoria Morningstar™

Bilanciati Moderati USD

Benchmark Morningstar

Morningstar EAA USD Mod Target

Allocation NR USD

Usato nel Report

Benchmark Dichiarato

40% Bloomberg Global Aggregate TR USD,

60% MSCI ACWI NR USD

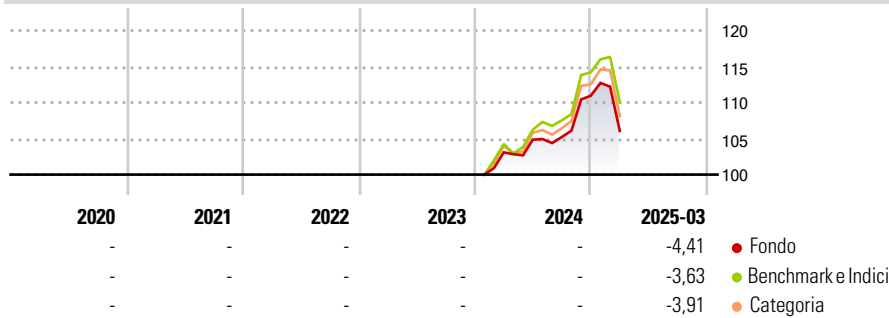
Morningstar Rating™

Senza rating

Obiettivo d'Investimento Dichiarato

The Fund aims to provide income and capital growth after fees have been deducted by investing in a diversified range of assets and markets worldwide including emerging markets.

Rendimenti



Misure di Rischio

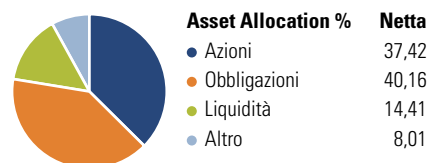
3Y Alpha	-	3Y Sharpe Ratio	-
3Y Beta	-	3Y Std Dev	-
3Y R-Squared	-	3Y Risk	-
3Y Info Ratio	-	5Y Risk	-
3Y Tracking Error	-	10Y Risk	-

Basati su Morningstar EAA USD Mod Target Allocation NR USD (dove applicabile)

Rend. Cumulati %	Fondo	Bmk	Cat	Rendimenti Trimestrali %	Q1	Q2	Q3	Q4
3-Mesi	-11,92	-	-	2025	-4,41	-	-	-
6-Mesi	-8,68	-	-	2024	-	1,70	0,35	5,45
1-Anno	-3,43	-	-	2023	-	-	-	-
3-Anni Ann.ti	-	-	-	2022	-	-	-	-
5-Anni Ann.ti	-	-	-	2021	-	-	-	-
10-Anni Ann.ti	-	-	-					

Rendimenti aggiornati al 17/04/2025

Portafoglio 31/03/2025

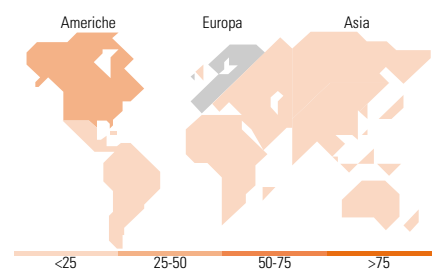


Morningstar Style Box®

Stile Azionario



Reddito Fisso



Titoli principali

Nome	Settore	%
Schroder GAIA Cat Bond I Acc...	-	4,72
E-mini Health Care Select...	-	4,44
Ultra US Treasury Bond...	-	3,63
MSCI Emerging Markets Index...	-	3,62
Stoxx Europe Mid 200 Future...	-	3,41
Schroder ISF Sctsd Crdt I...	-	3,25
Future on TOPIX	-	2,91
% Primi 10 Titoli sul Patrimonio		25,98
Numero Complessivo di Titoli Azionari		681
Numero Complessivo di Titoli Obbligazionari		426

Distribuzione Settoriale %

Fondo	Fondo
Ciclico	37,43
Sensibile	36,61
Difensivo	25,96

Fixed Income Sector Weightings %

Fondo	Fondo
Governativo	-3,02
Societario	71,54
Cartolarizzazioni	21,61
Enti Locali	0,00
Liquidità ed equivalenti	19,89
Derivati	-10,02

Ripartizione Geografica %

Fondo	Fondo
America	46,24
Stati Uniti	41,80
Canada	3,61
America Latina e Centrale	0,83
Europa	34,77
Regno Unito	7,74
Europa Occidentale - Euro	16,82
Europa Occidentale - Non Euro	7,83
Europa dell'Est	0,70
Africa	0,92
Medio Oriente	0,76
Asia	18,99
Giappone	7,48
Australasia	2,32
Asia - Paesi Sviluppatti	3,90
Asia - Emergente	5,29

Anagrafica

Società di Gestione	Schroder Investment Management (Europe) S.A.	Patrimonio Classe (Mln)	4,36 USD	Investimento Min. Ingresso	1.000 EUR
Telefono	+352 341 342 202	(17/04/2025)		Investimento Min. Successivo	1.000 EUR
Web	www.schroders.com	Domicilio	LUSSEMBURGO	T.E.R.	0,86%
Data di Partenza	15/01/2024	Valuta del Fondo	USD	Spese correnti	0,94%
Nome del Gestore	Dorian Carrell	UCITS	Si	Commissione di incentivo	0,00%
	Remi Olu-Pitan	Inc/Acc	Inc		
Data Inizio Gestione	15/01/2024	ISIN	LU2723854837		
NAV (17/04/2025)	USD 95,30				
Patrimonio Netto (Mln)	299,80 USD				

(31/03/2025)

© 2025 Morningstar Italia. Tutti i diritti sono riservati. Le informazioni qui contenute: (1) sono proprietà di Morningstar, (2) non possono essere copiate, (3) non costituiscono consiglio di investimento; (4) sono fornite con scopi informativi; (5) sono ritenute attendibili da Morningstar che, pertanto, ne garantisce il maggior grado di accuratezza e completezza possibile, fatto salvo il caso in cui queste Le siano state fornite in modo errato e/o non completo dalle relative società prodotte; (6) sono estratte dai dati del fondo disponibili e riferiti a date temporali diverse. Morningstar non è responsabile per qualunque danno o perdita derivante da qualunque uso delle informazioni e chi visiona tali informazioni sarà responsabile dell'uso che andrà a farne. Non vi è naturalmente garanzia alcuna che i risultati del passato trovino un riscontro nel futuro.