

# Fidelity Funds - European Dividend Fund B1-MDIST-EUR

## Categoria Morningstar™

Azionari Europa - Reddito

## Benchmark Morningstar

Morningstar Developed Europe Dividend

Yield &gt;2.5% NR EUR

Usato nel Report

## Benchmark Dichiarato

MSCI Europe NR EUR

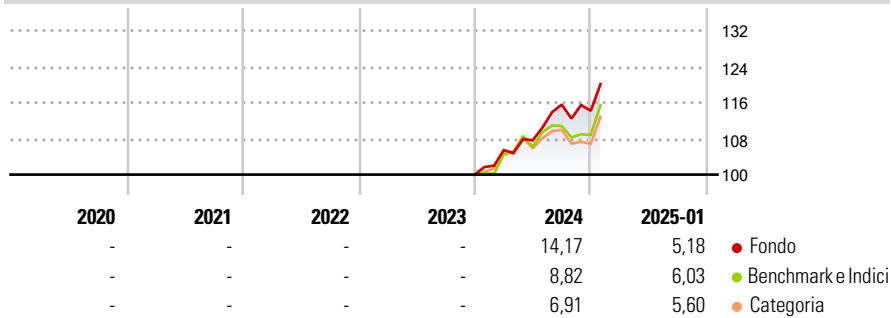
## Morningstar Rating™

Senza rating

### Obiettivo d'Investimento Dichiarato

Il comparto mira ad ottenere la crescita del reddito e del capitale a lungo termine, in via principale mediante investimenti in titoli azionari produttivi di reddito di società che abbiano la sede principale o che svolgano una parte predominante della propria attività in Europa. Il Gestore degli Investimenti sceglierà gli investimenti che a suo parere offrono rendimenti da dividendo più interessanti oltre alla rivalutazione del prezzo.

### Rendimenti



### Misure di Rischio

3Y Alpha	-	3Y Sharpe Ratio	-
3Y Beta	-	3Y Std Dev	-
3Y R-Squared	-	3Y Risk	-
3Y Info Ratio	-	5Y Risk	-
3Y Tracking Error	-	10Y Risk	-

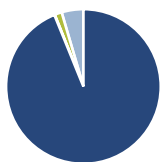
Basati su Morningstar Developed Europe Dividend Yield >2.5% NR EUR (dove applicabile)

Rend. Cumulati %	Fondo	Bmk	Cat
3-Mesi	6,25	7,04	6,08
6-Mesi	13,53	11,36	10,91
1-Anno	21,20	17,84	15,60
3-Anni Ann.ti	-	-	-
5-Anni Ann.ti	-	-	-
10-Anni Ann.ti	-	-	-

Rendimenti aggiornati al 07/02/2025

Rendimenti Trimestrali %	Q1	Q2	Q3	Q4
2025	-	-	-	-
2024	5,44	2,06	7,38	-1,20
2023	-	-	-	-
2022	-	-	-	-
2021	-	-	-	-

### Portafoglio 31/12/2024



Asset Allocation %	Netta
Azioni	93,86
Obbligazioni	0,09
Liquidità	1,50
Altro	4,55

### Style Box

#### Azionaria

Capitalizza	Value	Blend	Growth
Large			
Mid			
Small			

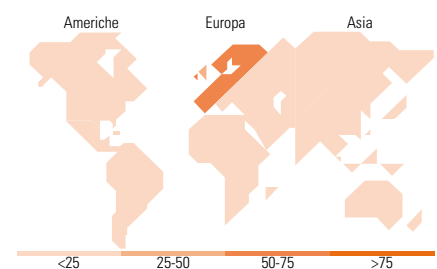
#### Stile

### Mkt Cap %

Fondo	Fondo
Giant	29,21
Large	50,54
Medium	20,26
Small	0,00
Micro	0,00

### Capitalizzazione media di mercato

Fondo	Fondo
Ave Mkt Cap EUR	35,446,60



### Titoli principali

Nome	Settore	%
3i Group Ord	-	4,51
Allianz SE		4,50
Ferrovial SE		4,48
Industria De Diseno Textil...		3,89
Unilever PLC		3,65
TotalEnergies SE		3,48
Koninklijke Ahold Delhaize NV		3,09
RELX PLC		2,87
Smurfit WestRock PLC		2,84
Deutsche Boerse AG		2,78
% Primi 10 Titoli sul Patrimonio		36,09
Numero Complessivo di Titoli Azionari		45
Numero Complessivo di Titoli Obbligazionari		4

### Distribuzione Settoriale %

Fondo	Fondo
<b>Ciclico</b>	<b>42,75</b>
Materie Prime	1,87
Beni di Consumo Ciclici	11,95
Finanza	27,38
Immobiliare	1,55
<b>Sensibile</b>	<b>31,15</b>
Telecomunicazioni	6,07
Energia	3,71
Beni Industriali	15,86
Tecnologia	5,51
<b>Difensivo</b>	<b>26,10</b>
Beni Difensivi	16,00
Salute	6,02
Servizi di Pubblica Utilità	4,08

### Ripartizione Geografica %

Fondo	Fondo
<b>America</b>	<b>0,00</b>
Stati Uniti	0,00
Canada	0,00
America Latina e Centrale	0,00
<b>Europa</b>	<b>100,00</b>
Regno Unito	27,16
Europa Occidentale - Euro	60,29
Europa Occidentale - Non Euro	12,55
Europa dell'Est	0,00
Africa	0,00
Medio Oriente	0,00
<b>Asia</b>	<b>0,00</b>
Giappone	0,00
Australasia	0,00
Asia - Paesi Sviluppati	0,00
Asia - Emergente	0,00

### Anagrafica

Società di Gestione	Fidelity (FIL Inv Mgmt (Lux) S.A.)	Patrimonio Classe (Mln)	0,03 USD	Investimento Min. Ingresso	2.500 EUR
Telefono	+ 352 250 404 2400	(31/12/2024)		Investimento Min. Successivo	1.000 EUR
Web	www.fidelity-international.com	Domicilio	LUSSEMBURGO	T.E.R.	-
Data di Partenza	05/12/2023	Valuta del Fondo	EUR	Spese correnti	-
Nome del Gestore	Fred Sykes	UCITS	Si	Commissione di incentivo	-
Data Inizio Gestione	01/05/2018	Inc/Acc	Inc		
NAV (07/02/2025)	EUR 12,09	ISIN	LU2715172891		

# Fidelity Funds - European Dividend Fund B1-MDIST-EUR

Patrimonio Netto (Mln) 826,23 EUR

(31/12/2024)