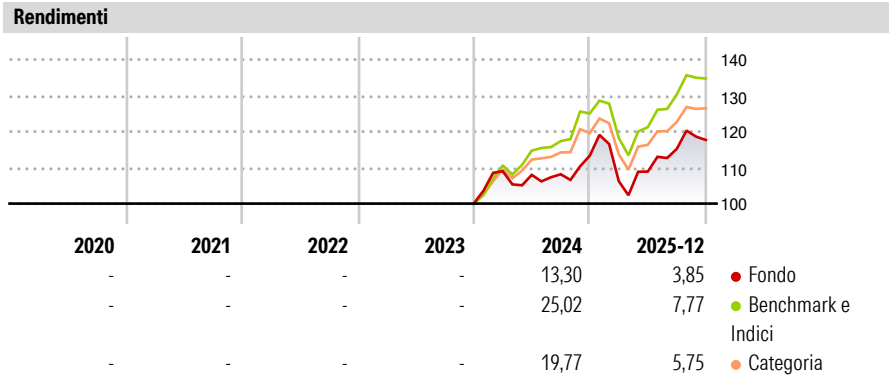


Allianz Global Investors Fund - Allianz Premium Champions AT EUR Acc

<b>Categoria Morningstar™</b>	<b>Benchmark Morningstar</b>	<b>Benchmark Dichiarato</b>	<b>Morningstar Rating™</b>
Azionari Internazionali Large Cap Blend	Morningstar Global Target Market Exposure NR USD Usato nel Report	MSCI ACWI NR EUR	Senza rating

**Obiettivo d'Investimento Dichiarato**

The fund seeks long-term capital growth by investing in global Equity Markets with a focus on companies that provide premium products and/or services, including those that have a strong competitive position, and/or a strong brand portfolio.



**Misure di Rischio**


3Y Alpha	-	3Y Sharpe Ratio	-
3Y Beta	-	3Y Std Dev	-
3Y R-Squared	-	3Y Risk	-
3Y Info Ratio	-	5Y Risk	-
3Y Tracking Error	-	10Y Risk	-


Basati su Morningstar Global Target Market Exposure NR USD (dove applicabile)

Rend. Cumulati %	Fondo	Bmk	Cat	Rendimenti	Q1	Q2	Q3	Q4
3-Mesi	-3,45	0,96	0,96	<b>Trimestrali %</b>				
6-Mesi	3,70	8,65	6,45	2026	-	-	-	-
1-Anno	-1,06	6,50	3,74	2025	-6,25	2,51	5,80	2,13
3-Anni Ann.ti	-	-	-	2024	9,00	-0,94	0,16	4,76
5-Anni Ann.ti	-	-	-	2023	-	-	-	-
10-Anni Ann.ti	-	-	-	2022	-	-	-	-

Rendimenti aggiornati al 30/01/2026

Portafoglio 30/11/2025



Style Box Azionaria			Mkt Cap %	Fondo
			Giant	58,08
			Large	33,49
			Medium	8,42
			Small	0,00
			Micro	0,00
			Value Blend Growth	
Style			Capitalizzazione media di mercato	Fondo
			Ave Mkt Cap EUR	340.001,68



**Titoli principali**

Nome	Settore	%
NVIDIA Corp		4,60
Microsoft Corp		4,56
Broadcom Inc		4,11
Alphabet Inc Class A		3,87
Amazon.com Inc		3,54
Apple Inc		3,43
JPMorgan Chase & Co		2,95
Taiwan Semiconductor...		2,65
Tencent Holdings Ltd		2,58
Meta Platforms Inc Class A		2,39
% Primi 10 Titoli sul Patrimonio		34,67
Numero Complessivo di Titoli Azionari		67
Numero Complessivo di Titoli Obbligazionari		0

**Distribuzione Settoriale %**

Distribuzione Settoriale %	Fondo
<b>Ciclico</b>	<b>27,72</b>
Materie Prime	-
Beni di Consumo Ciclici	9,68
Finanza	18,04
Immobiliare	-
<b>Sensibile</b>	<b>56,37</b>
Telecomunicazioni	10,85
Energia	1,36
Beni Industriali	10,68
Tecnologia	33,47
<b>Difensivo</b>	<b>15,91</b>
Beni Difensivi	5,43
Salute	10,49
Servizi di Pubblica Utilità	-

Ripartizione Geografica %	Fondo
<b>America</b>	<b>69,80</b>
Stati Uniti	68,24
Canada	1,56
America Latina e Centrale	0,00
<b>Europa</b>	<b>20,83</b>
Regno Unito	2,89
Europa Occidentale - Euro	12,99
Europa Occidentale - Non Euro	4,96
Europa dell'Est	0,00
Africa	0,00
Medio Oriente	0,00
<b>Asia</b>	<b>9,37</b>
Giappone	2,83
Australasia	0,00
Asia - Paesi Sviluppati	2,67
Asia - Emergente	3,87

Anagrafica

Società di Gestione	Allianz Global Investors GmbH	Patrimonio Classe (Mln)	0,81 EUR	Investimento Min. Ingresso	-
Telefono	+49 (0) 69 2443-1140	Domicilio	LUSSEMBURGO	Investimento Min. Successivo	-
Web	www.allianzglobalinvestor.s.de	Valuta del Fondo	EUR	T.E.R.	1,80%
Data di Partenza	04/12/2023	UCITS	Si	Spese correnti	-
Nome del Gestore	Oleksandr Pidlubnyy	Inc/Acc	Acc	Commissione di incentivo	-
	Nezhla MEHMED	ISIN	LU2710823472		
Data Inizio Gestione	04/12/2023				

© 2026 Morningstar Italia. Tutti i diritti sono riservati. Le informazioni qui contenute: (1) sono proprietà di Morningstar, (2) non possono essere copiate, (3) non costituiscono consiglio di investimento; (4) sono fornite con scopi informativi; (5) sono ritenute attendibili da Morningstar che, pertanto, ne garantisce il maggior grado di accuratezza e completezza possibile, fatto salvo il caso in cui queste Le siano state fornite in modo errato e/o non completo dalle relative società prodotte; (6) sono estratte dai dati del fondo disponibili e riferiti a date temporali diverse. Morningstar non è responsabile per qualunque danno o perdita derivante da qualunque uso delle informazioni e chi visiona tali informazioni sarà responsabile dell'uso che andrà a farne. Non vi è naturalmente garanzia alcuna che i risultati del passato trovino un riscontro nel futuro.

# Allianz Global Investors Fund - Allianz Premium Champions AT EUR Acc

NAV (30/01/2026)	EUR 120,61
Patrimonio Netto (Mln)	42,05 EUR
(30/11/2025)	