Oddo BHF Métropole Euro Cl EUR

Categoria Morningstar™
Azionari Area Euro Large Cap

Benchmark Morningstar
Morningstar Developed Eurozone Target Market Exposure NR EUR
Usato nel Report

Benchmark Dichiarato
MSCI Europe Value NR EUR

Morningstar Rating™
Senza rating

Obiettivo d'Investimento Dichiarato

METROPOLE EURO SRI aims to outperform its benchmark index, the EURO Stoxx Large with net dividends reinvested, over a five-year period.

Rendimenti

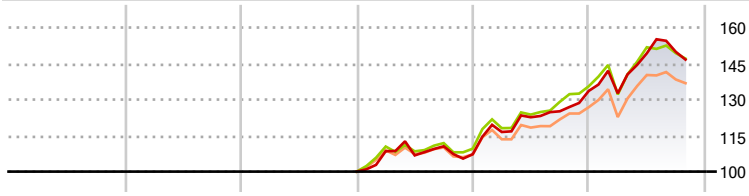

	2021	2022	2023	2024	2025	2026-10
Fondo	-	-	-	7,22	24,61	9,77
Benchmark e Indici	-	-	-	9,54	23,75	8,48
Categoria	-	-	-	7,18	18,67	7,96

Misure di Rischio

3Y Alpha	-	3Y Sharpe Ratio	-
3Y Beta	-	3Y Std Dev	-
3Y R-Squared	-	3Y Risk	-
3Y Info Ratio	-	5Y Risk	-
3Y Tracking Error	-	10Y Risk	-

Basati su Morningstar Developed Eurozone Target Market Exposure NR EUR (dove applicabile)

Rend. Cumulati %	Fondo	Bmk	Cat
3-Mesi	-2,60	-6,59	-5,16
6-Mesi	5,92	-0,73	1,29
1-Anno	19,58	9,77	10,61
3-Anni Ann.ti	-	-	-
5-Anni Ann.ti	-	-	-
10-Anni Ann.ti	-	-	-

Rendimenti aggiornati al 19/11/2026

Rendimenti Trimestrali %	Q1	Q2	Q3	Q4
2026	-0,76	12,57	0,41	-
2025	8,65	5,27	2,02	6,79
2024	8,50	-1,61	3,56	-3,02
2023	-	-	-	-
2022	-	-	-	-

Portafoglio 30/06/2026

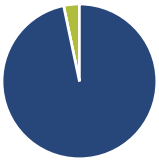

Asset Allocation %	Netta
Azioni	96,71
Obbligazioni	0,00
Liquidità	3,29
Altro	0,00

Style Box Azionaria

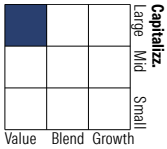

Mkt Cap %	Fondo
Giant	48,20
Large	32,99
Medium	16,07
Small	2,74
Micro	0,00

Capitalizzazione media di mercato	Fondo
Ave Mkt Cap EUR	47.547,12

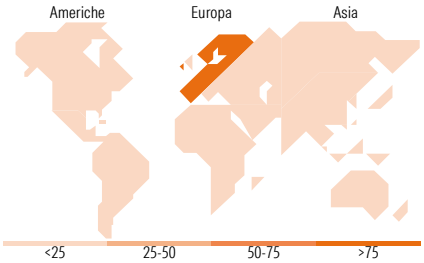

Titoli principali

Nome	Settore	%
Banco Santander SA		5,85
BNP Paribas Act. Cat.A		5,01
Banco Bilbao Vizcaya...		4,90
UniCredit SpA		4,01
Sanofi SA		3,53
Enel SpA		3,51
Allianz SE		3,05
Iberdrola SA		2,74
Intesa Sanpaolo		2,57
TotalEnergies SE		2,55

% Primi 10 Titoli sul Patrimonio	37,72
Numero Complessivo di Titoli Azionari	49
Numero Complessivo di Titoli Obbligazionari	0

Distribuzione Settoriale %	Fondo
Ciclico	**53,40**
Materie Prime	6,51
Beni di Consumo Ciclici	6,35
Finanza	40,54
Immobiliare	-
Sensibile	**24,52**
Telecomunicazioni	3,25
Energia	5,48
Beni Industriali	12,94
Tecnologia	2,85
Difensivo	**22,09**
Beni Difensivi	5,33
Salute	8,20
Servizi di Pubblica Utilità	8,56

Ripartizione Geografica %	Fondo
America	**0,00**
Stati Uniti	0,00
Canada	0,00
America Latina e Centrale	0,00
Europa	**98,70**
Regno Unito	0,00
Europa Occidentale - Euro	96,08
Europa Occidentale - Non Euro	2,62
Europa dell'Est	0,00
Africa	0,00
Medio Oriente	0,00
Asia	**1,30**
Giappone	0,00
Australasia	0,00
Asia - Paesi Sviluppati	1,30
Asia - Emergente	0,00

Anagrafica

Società di Gestione	ODDO BHF Asset Management SAS
Telefono	+33.1.44.51.80.28
Web	HTTP://AM.ODDO-BHF.COM
Data di Partenza	01/12/2023
Nome del Gestore	-
Data Inizio Gestione	09/07/2008
NAV (19/11/2026)	EUR 1.548,13
Patrimonio Classe (Mln) (19/11/2026)	0,00 EUR
Domicilio	FRANCIA
Valuta del Fondo	EUR
UCITS	Si
Inc/Acc	Acc
ISIN	FR001400LRG7
Investimento Min. Ingresso	100 EUR
Investimento Min. Successivo	1/100.000 Quota
T.E.R.	-
Spese correnti	-
Commissione di incentivo	20,00%

See disclosures for more details

© 2026 Morningstar Italia. Tutti i diritti sono riservati. Le informazioni qui contenute: (1) sono proprietà di Morningstar, (2) non possono essere copiate, (3) non costituiscono consiglio di investimento; (4) sono fornite con scopi informativi; (5) sono ritenute attendibili da Morningstar che, pertanto, ne garantisce il maggior grado di accuratezza e completezza possibile, fatto salvo il caso in cui queste Le siano state fornite in modo errato e/o non completo dalle relative società prodotto; (6) sono estratte dai dati del fondo disponibili e riferiti a date temporali diverse. Morningstar non è responsabile per qualunque danno o perdita derivante da qualunque uso delle informazioni e chi visiona tali informazioni sarà responsabile dell'uso che andrà a farne. Non vi è naturalmente garanzia alcuna che i risultati del passato trovino un riscontro nel futuro.

Oddo BHF Métropole Euro CI EUR

Patrimonio Netto (Mln)	112,17 EUR
(30/06/2026)	

See disclosures for more details

© 2026 Morningstar Italia. Tutti i diritti sono riservati. Le informazioni qui contenute: (1) sono proprietà di Morningstar, (2) non possono essere copiate, (3) non costituiscono consiglio di investimento; (4) sono fornite con scopi informativi; (5) sono ritenute attendibili da Morningstar che, pertanto, ne garantisce il maggior grado di accuratezza e completezza possibile, fatto salvo il caso in cui queste Le siano state fornite in modo errato e/o non completo dalle relative società prodotto; (6) sono estratte dai dati del fondo disponibili e riferiti a date temporali diverse. Morningstar non è responsabile per qualunque danno o perdita derivante da qualunque uso delle informazioni e chi visiona tali informazioni sarà responsabile dell'uso che andrà a farne. Non vi è naturalmente garanzia alcuna che i risultati del passato trovino un riscontro nel futuro.