

M&G (Lux) Investment Funds 1 - M&G (Lux) Fixed Maturity Bond Fund 1 WI EUR

Categoria Morningstar™
Inc
Term Bond

Benchmark Morningstar
Not Categorized
Usato nel Report

Benchmark Dichiarato
N/A

Morningstar Rating™
Senza rating

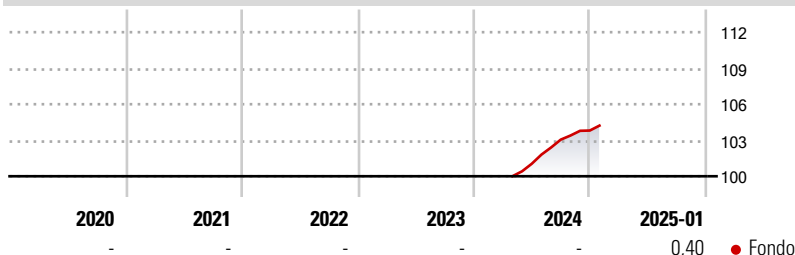
Obiettivo d'Investimento Dichiarato

The Fund aims to deliver total return (capital growth plus income) over the term of the Fund, while applying ESG criteria. The Fund invests at least 80% of its Net Asset Value in investment grade debt securities. These securities can be issued or guaranteed by governments and public issuers, and companies. Issuers can be located anywhere in the world, including emerging markets. These securities can be denominated in any currency.

Misure di Rischio

3Y Alpha	-	3Y Sharpe Ratio	-
3Y Beta	-	3Y Std Dev	-
3Y R-Squared	-	3Y Risk	-
3Y Info Ratio	-	5Y Risk	-
3Y Tracking Error	-	10Y Risk	-

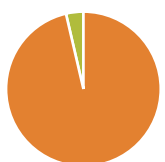
Rendimenti



Rend. Cumulati %	Fondo	Rendimenti	Q1	Q2	Q3	Q4
3-Mesi	0,80	Trimestrali %				
6-Mesi	2,33	2025	-	-	-	-
1-Anno	-	2024	-	-	1,99	0,73
3-Anni Ann.ti	-	2023	-	-	-	-
5-Anni Ann.ti	-	2022	-	-	-	-
10-Anni Ann.ti	-	2021	-	-	-	-

Rendimenti aggiornati al 04/02/2025

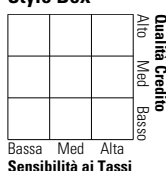
Portafoglio 31/12/2024



Asset Allocation %	Netta
● Azioni	0,00
● Obbligazioni	96,37
● Liquidità	3,63
● Altro	0,00

Fixed Income

Style Box™



Qualità Credito	Fondo
Duration Effettiva	-
Maturità effettiva	-
Qualità Credito Media	-

Credit Quality %	Fond	Credit Quality %	Fond
	0		0

Titoli principali

Nome	Settore	%
CTP NV 0.875%	-	2,18
Commerzbank AG 4%	-	2,17
Intesa Sanpaolo S.p.A. 0.625%	-	2,17
Clarios Global LP 4.375%	-	2,16
SBAB Bank AB (publ) 1.875%	-	2,14
Deutsche Pfandbriefbank AG...	-	2,14
Prosus NV 1.207%	-	2,13
Heimstaden Bostad AB 1.125%	-	2,13
General Motors Financial...	-	2,13
Banque Federative du Credit...	-	2,13
% Primi 10 Titoli sul Patrimonio		21,47
Numero Complessivo di Titoli Azionari		0
Numero Complessivo di Titoli Obbligazionari		51

Fixed Income Sector Weightings %

	Fondo
🏛️ Governativo	2,12
⚙️ Societario	94,29
🏠 Cartolarizzazioni	0,00
🏘️ Enti Locali	0,00
🏦 Liquidità ed equivalenti	3,59
📄 Derivati	0,00

Coupon Range %

	Fondo
0 coupon	2,15
Da 0 a 4 cedole	83,12
Da 4 a 6 cedole	10,35
Da 6 a 8 cedole	4,38
Da 8 a 10 cedole	0,00
Da 10 a 12 cedole	0,00
Oltre 12 cedole	0,00

Scadenze %

	Fondo
da 1 a 3	81,04
da 3 a 5	0,00
da 5 a 7	0,00
da 7 a 10	0,00
da 10 a 15	0,00
da 15 a 20	0,00
da 20 a 30	0,00
oltre 30	0,00

Anagrafica

Società di Gestione	M&G Luxembourg S.A.	Patrimonio Classe (Mln)	21,64 EUR	Investimento Min. Ingresso	-
Telefono	-	(04/02/2025)		Investimento Min. Successivo	-
Web	www.mandg.com	Domicilio	LUSSEMBURGO	T.E.R.	0,36%
Data di Partenza	16/04/2024	Valuta del Fondo	EUR	Spese correnti	-
Nome del Gestore	-	UCITS	Si	Commissione di incentivo	-
Data Inizio Gestione	-	Inc/Acc	Inc		
NAV (04/02/2025)	EUR 102,70	ISIN	LU2732959254		
Patrimonio Netto (Mln)	527,20 EUR				

(31/12/2024)