

# Fidelity Funds - Global Short Duration Income Fund B1-Acc-EUR

## Categoria Morningstar™

Obbligazionari Flessibili Globali

## Benchmark Morningstar

Morningstar Global Core Bond GR USD

Usato nel Report

## Benchmark Dichiarato

Not Benchmarked

## Morningstar Rating™

Senza rating

### Obiettivo d'Investimento Dichiarato

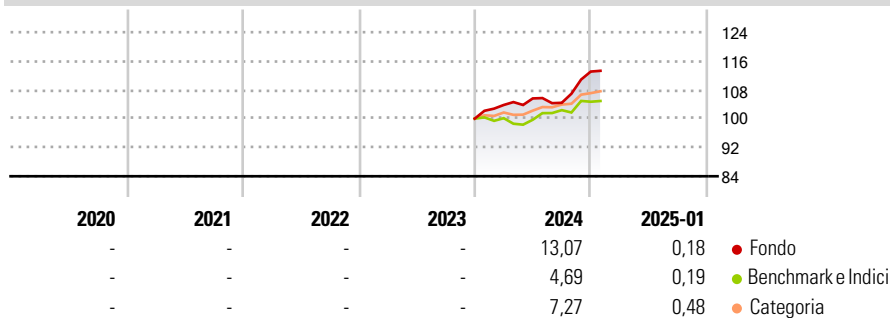
Mira a fornire un reddito corrente attraente. Almeno il 70% investito in un portafoglio diversificato a livello mondiale di obbligazioni a breve termine e di qualità elevata, emesse e denominate in circa 10 mercati/valute scelti. Sono considerate di qualità elevata obbligazioni emesse da governi e assimilati e da organismi sovranazionali con rating di credito investment grade (attribuito da Standard & Poor's o da altra agenzia di rating del credito di grado equivalente). Ha la facoltà di investire al di fuori delle principali aree geografiche, settori di mercato, industrie o classi di attività del comparto.

### Misure di Rischio

3Y Alpha	-	3Y Sharpe Ratio	-
3Y Beta	-	3Y Std Dev	-
3Y R-Squared	-	3Y Risk	-
3Y Info Ratio	-	5Y Risk	-
3Y Tracking Error	-	10Y Risk	-

Basati su Morningstar Global Core Bond GR USD (dove applicabile)

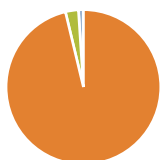
### Rendimenti



Rend. Cumulati %	Fondo	Bmk	Cat	Rendimenti Trimestrali %	Q1	Q2	Q3	Q4
3-Mesi	5,19	3,80	3,99	2025	-	-	-	-
6-Mesi	9,14	4,30	5,85	2024	3,79	1,75	-1,15	8,32
1-Anno	11,39	5,64	7,50	2023	-	-	-	-
3-Anni Ann.ti	-	-	-	2022	-	-	-	-
5-Anni Ann.ti	-	-	-	2021	-	-	-	-
10-Anni Ann.ti	-	-	-					

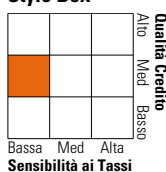
Rendimenti aggiornati al 10/02/2025

### Portafoglio 31/12/2024



Asset Allocation %	Netta
Azioni	-0,01
Obbligazioni	101,79
Liquidità	-2,87
Altro	1,09

### Fixed Income Style Box™



Sensibilità ai Tassi

	Fondo
Duration Effettiva	2,20
Maturità effettiva	7,53
Qualità Credito Media	BB

Credit Quality %	Fondo	Credit Quality %	Fondo
AAA	4,77	BBB	45,82
AA	0,71	BB	29,50
A	10,57	B	7,82
		Below B	0,00
		Not Rated	0,80

### Titoli principali

Nome	Settore	%
5 Year Treasury Note Future...	-	4,69
RCI Banque S.A. 3.875%	-	1,10
Co-Operative Bank Holdings...	-	1,09
OSB Group PLC 8.875%	-	1,03
Sumitomo Mitsui Trust Bank...	-	1,02
General Motors Company 6.8%	-	1,02
XPO Inc 6.25%	-	1,00
Harbour Energy PLC 5.5%	-	0,99
Abertis Infraestructuras SA...	-	0,99
AA Bond Co Ltd. 8.45%	-	0,94
% Primi 10 Titoli sul Patrimonio		13,87
Numero Complessivo di Titoli Azionari		0
Numero Complessivo di Titoli Obbligazionari		513

### Fixed Income Sector Weightings %

	Fondo
Governativo	6,61
Societario	82,87
Cartolarizzazioni	9,31
Enti Locali	0,00
Liquidità ed equivalenti	-7,35
Derivati	8,57

### Coupon Range %

	Fondo
0 coupon	0,55
Da 0 a 4 cedole	17,82
Da 4 a 6 cedole	43,27
Da 6 a 8 cedole	25,36
Da 8 a 10 cedole	10,89
Da 10 a 12 cedole	1,49
Oltre 12 cedole	0,63

### Scadenze %

	Fondo
da 1 a 3	33,58
da 3 a 5	37,36
da 5 a 7	8,19
da 7 a 10	1,98
da 10 a 15	5,74
da 15 a 20	0,09
da 20 a 30	2,36
oltre 30	1,98

### Anagrafica

Società di Gestione	Fidelity (FIL Inv Mgmt (Lux) S.A.)	Patrimonio Classe (Mln)	1,60 EUR	Investimento Min. Ingresso	2.500 EUR
Telefono	+ 352 250 404 2400	(10/02/2025)		Investimento Min. Successivo	1.000 EUR
Web	www.fidelity-international.com	Domicilio	LUSSEMBURGO	T.E.R.	-
Data di Partenza	13/12/2023	Valuta del Fondo	EUR	Spese correnti	-
Nome del Gestore	James Durance	UCITS	Si	Commissione di incentivo	-
Data Inizio Gestione	01/02/2022	Inc/Acc	Acc		
NAV (10/02/2025)	EUR 11,34	ISIN	LU2732999631		
Patrimonio Netto (Mln)	926,41 USD				

(31/12/2024)