

# L&G Emerging Markets Investment Grade Hard Currency Corporate Bond Fund I EUR

**Categoria Morningstar™**
**Acc** Azionari Corporate Paesi Emergenti

**Benchmark Morningstar**

Morningstar Emerging Markets Corporate

Bond 10% China Capped GR USD

Usato nel Report

**Benchmark Dichiarato**

JPM Corporate EM Bd IG Plus TR USD

**Morningstar Rating™**

Senza rating

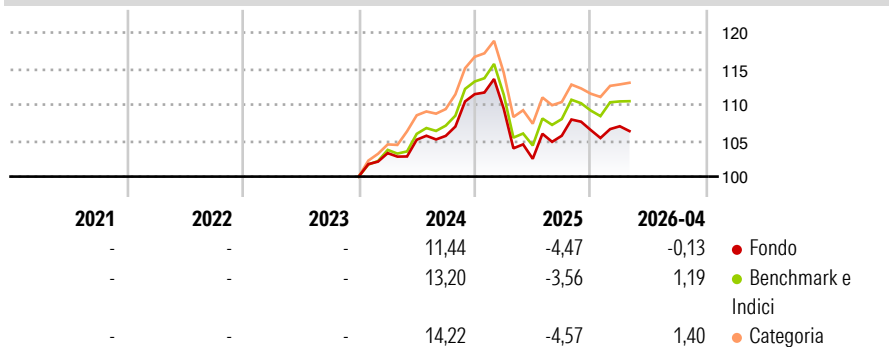
**Obiettivo d'Investimento Dichiarato**

The objective of the Fund is to provide long term return consisting of a combination of capital growth and income. The Fund is actively managed and seeks to achieve this objective by investing at least 80% of its assets in a broad range of fixed income securities issued in US Dollar, Sterling or Euro by Developing/Emerging Market corporates. The Investment Manager has broad discretion over the composition of the Fund's portfolio, will not be tied to investing in the constituents of any index and will use its discretion with regards to selecting the companies, sectors, and geographical exposure of the Fund's holdings.

**Misure di Rischio**


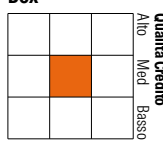
3Y Alpha	-	3Y Sharpe Ratio	-
3Y Beta	-	3Y Std Dev	-
3Y R-Squared	-	3Y Risk	-
3Y Info Ratio	-	5Y Risk	-
3Y Tracking Error	-	10Y Risk	-

Basati su Morningstar Emerging Markets Corporate Bond 10% China Capped GR USD (dove applicabile)

**Rendimenti**


Rend. Cumulati %	Fondo	Bmk	Cat	Rendimenti Trimestrali %	Q1	Q2	Q3	Q4
3-Mesi	0,98	1,28	1,59	2026	0,50	-	-	-
6-Mesi	-1,08	1,00	0,69	2025	-1,81	-6,35	3,12	0,74
1-Anno	0,41	3,21	1,77	2024	3,26	1,80	0,51	5,48
3-Anni Ann.ti	-	-	-	2023	-	-	-	-
5-Anni Ann.ti	-	-	-	2022	-	-	-	-
10-Anni Ann.ti	-	-	-	2022	-	-	-	-

Rendimenti aggiornati al 12/05/2026

**Portafoglio 31/03/2026**

**Fixed Income Style**
**Box™**


Sensibilità ai Tassi

	Fondo
Duration Effettiva	-
Maturità effettiva	-
Qualità Credito Media	BBB

Credit Quality %	Fondo	Credit Quality %	Fondo
AAA	5,28	BBB	64,94
AA	2,82	BB	0,21
A	26,21	B	0,00
		Below B	0,00
		Not Rated	0,54

**Titoli principali**

Nome	Settore	%
JSC National Company...	-	2,10
Temasek Financial (I)...	-	2,03
Ck Hutchison International...	-	1,88
Suzano Austria GmbH 3.125%	-	1,80
Al Rajhi Sukuk Ltd. 5.651%	-	1,69
Oversea-Chinese Banking...	-	1,54
Meituan LLC 5.125%	-	1,50
CBQ Finance Limited 4.625%	-	1,49
Shinhan Bank Co Ltd. 4%	-	1,44
Fresnillo PLC 4.25%	-	1,42
% Primi 10 Titoli sul Patrimonio		16,89
Numero Complessivo di Titoli Azionari		0
Numero Complessivo di Titoli Obbligazionari		147

**Fixed Income Sector Weightings %**

	Fondo
Governativo	3,03
Societario	94,07
Cartolarizzazioni	0,00
Enti Locali	0,00
Liquidità ed equivalenti	4,68
Derivati	-1,79
<b>Coupon Range %</b>	<b>Fondo</b>
0 coupon	0,00
Da 0 a 4 cedole	27,20
Da 4 a 6 cedole	58,07
Da 6 a 8 cedole	14,73
Da 8 a 10 cedole	0,00
Da 10 a 12 cedole	0,00
Oltre 12 cedole	0,00

Scadenze %	Fondo
da 1 a 3	19,65
da 3 a 5	23,78
da 5 a 7	12,34
da 7 a 10	24,31
da 10 a 15	4,11
da 15 a 20	0,60
da 20 a 30	12,98
oltre 30	0,61

**Anagrafica**

Società di Gestione	LGIM Managers (Europe) Limited	Patrimonio Classe (Mln)	0,00 EUR	Investimento Min. Ingresso	1.000.000 EUR
Telefono	-	Domicilio	LUSSEMBURGO	Investimento Min. Successivo	100.000 USD
Web	https://www.lgim.com/	Valuta del Fondo	EUR	T.E.R.	-
Data di Partenza	07/12/2023	UCITS	Si	Spese correnti	-
Nome del Gestore	-	Inc/Acc	Acc	Commissione di incentivo	-
Data Inizio Gestione	07/12/2023	ISIN	LU2639906416		
NAV (12/05/2026)	EUR 1,06				
Patrimonio Netto (Mln)	98,61 USD				

(31/03/2026)