

# db Advisory Multibrands - DWS ESG Future Trends LD

## Categoria Morningstar™

Bilanciati Altro

## Benchmark Morningstar

Not Categorized  
Usato nel Report

## Benchmark Dichiarato

N/A

## Morningstar Rating™

Senza rating

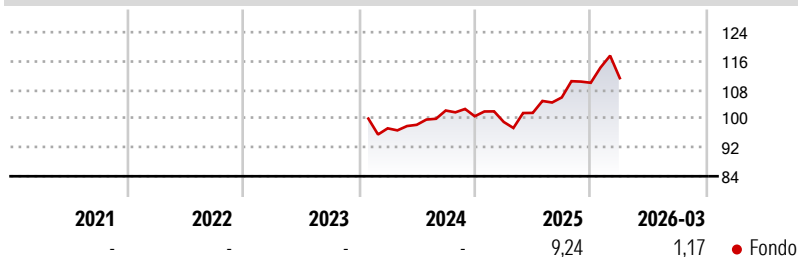
### Obiettivo d'Investimento Dichiarato

This sub-fund promotes environmental and social characteristics and reports as product in accordance with Article 8(1) of Regulation (EU) 2019/2088 on sustainability related disclosures in the financial services sector ("SFDR"). While the sub-fund does not have as its objective a sustainable investment, it will invest a minimum proportion of its assets in sustainable investments as defined by Article 2 (17) SFDR. The objective of the investment policy of the sub-fund is to generate an above average return for the sub-fund. The sub-fund is actively managed. The sub-fund is not managed in reference to a benchmark.

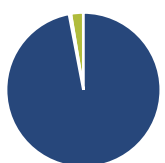
### Misure di Rischio

3Y Alpha	-	3Y Sharpe Ratio	-
3Y Beta	-	3Y Std Dev	-
3Y R-Squared	-	3Y Risk	-
3Y Info Ratio	-	5Y Risk	-
3Y Tracking Error	-	10Y Risk	-

### Rendimenti



### Portafoglio 28/02/2026



Asset Allocation %	Netta
● Azioni	97,00
● Obbligazioni	0,38
● Liquidità	2,59
● Altro	0,03

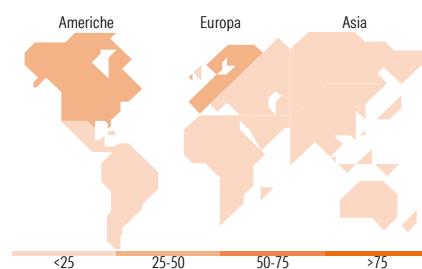
### Morningstar Style Box®

#### Stile Azionario

			Capitaliz.
			Large Mid Small
Value	Blend	Growth	
Stile			

#### Reddito Fisso

			Qualità Credito
			Alto Med Basso
Bassa	Med	Alta	
Sensibilità ai Tassi			



### Titoli principali

Nome	Settore	%
DWS Invest ESG Next Grntrn...	-	17,66
DWS Invest ESG Climate Opps IC	-	17,50
DWS Invest SDG Global...	-	17,40
Xtrackers MSCI EM ESG ETF 1C	-	17,32
DWS Concept ESG Blue Economy...	-	16,99
DWS ESG Biotech FC	-	12,09
DWS Institutional ESG Euro...	-	0,81
% Primi 10 Titoli sul Patrimonio		99,78
Numero Complessivo di Titoli Azionari		0
Numero Complessivo di Titoli Obbligazionari		0

### Distribuzione Settoriale %

	Fondo
🔄 Ciclico	16,78
📈 Sensibile	50,76
🛡️ Difensivo	32,46

### Fixed Income Sector Weightings %

	Fondo
🏛️ Governativo	0,59
🏢 Societario	14,45
🏠 Cartolarizzazioni	0,88
🏘️ Enti Locali	0,00
🏦 Liquidità ed equivalenti	-4,29
📄 Derivati	88,37

### Ripartizione Geografica %

	Fondo
<b>America</b>	<b>43,67</b>
Stati Uniti	40,20
Canada	1,01
America Latina e Centrale	2,46
<b>Europa</b>	<b>38,07</b>
Regno Unito	6,53
Europa Occidentale - Euro	23,10
Europa Occidentale - Non Euro	6,15
Europa dell'Est	0,38
Africa	0,98
Medio Oriente	0,93
<b>Asia</b>	<b>18,26</b>
Giappone	0,35
Australasia	0,24
Asia - Paesi Sviluppatisi	8,44
Asia - Emergente	9,23

### Anagrafica

Società di Gestione	DWS Investment S.A.	Patrimonio Classe (Mln)	2,41 EUR	Investimento Min. Ingresso	-
Telefono	+352 42101-1	(15/04/2026)		Investimento Min. Successivo	-
Web	www.dws.lu	Domicilio	LUSSEMBURGO	T.E.R.	-
Data di Partenza	30/01/2024	Valuta del Fondo	EUR	Spese correnti	-
Nome del Gestore	Oezguer Takmaz	UCITS	Si	Commissione di incentivo	-
Data Inizio Gestione	16/01/2023	Inc/Acc	Inc		
NAV (15/04/2026)	EUR 122,15	ISIN	LU2701132818		
Patrimonio Netto (Mln)	50,36 EUR				

(28/02/2026)