

db Advisory Multibrands - Nordea Sustainable Global Stars LD

Categoria Morningstar™

Azionari Internazionali Large Cap Blend

Benchmark Morningstar

Morningstar Global Target Market

Exposure NR USD

Usato nel Report

Benchmark Dichiarato

No benchmark

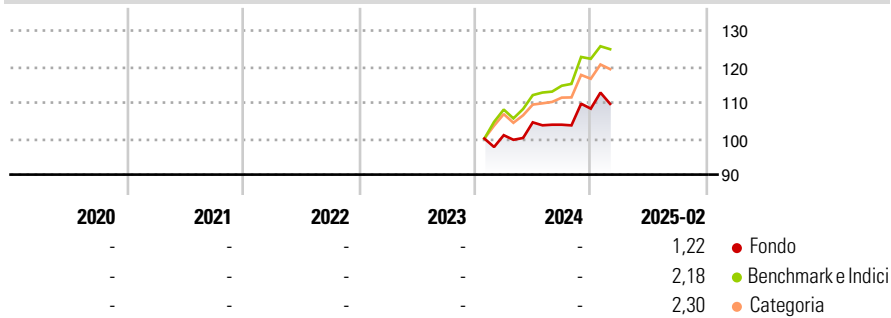
Morningstar Rating™

Senza rating

Obiettivo d'Investimento Dichiarato

This sub-fund promotes environmental and social characteristics and qualifies as product in accordance with Article 8(1) of Regulation (EU) 2019/2088 on sustainability related disclosures in the financial services sector. The objective of the investment policy of the sub-fund is to achieve long-term capital appreciation. The sub-fund is actively managed. The sub-fund is not managed in reference to a benchmark.

Rendimenti



Misure di Rischio

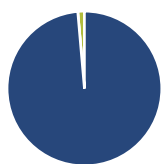
3Y Alpha	-	3Y Sharpe Ratio	-
3Y Beta	-	3Y Std Dev	-
3Y R-Squared	-	3Y Risk	-
3Y Info Ratio	-	5Y Risk	-
3Y Tracking Error	-	10Y Risk	-

Basati su Morningstar Global Target Market Exposure NR USD (dove applicabile)

Rend. Cumulati %	Fondo	Bmk	Cat	Rendimenti Trimestrali %	Q1	Q2	Q3	Q4
3-Mesi	-11,19	-8,68	-6,66	2025	-	-	-	-
6-Mesi	-1,96	2,70	3,29	2024	-	3,53	-0,62	4,29
1-Anno	1,34	8,90	7,39	2023	-	-	-	-
3-Anni Ann.ti	-	-	-	2022	-	-	-	-
5-Anni Ann.ti	-	-	-	2021	-	-	-	-
10-Anni Ann.ti	-	-	-					

Rendimenti aggiornati al 11/03/2025

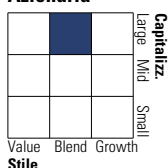
Portafoglio 31/01/2025



Asset Allocation %	Netta
Azioni	98,62
Obbligazioni	0,00
Liquidità	1,38
Altro	0,00

Style Box

Azionaria



Value Blend Growth

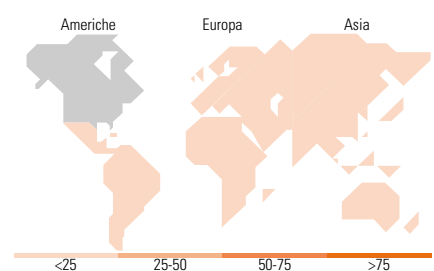
Style

Mkt Cap %

Fondo	Fondo
Giant	42,48
Large	31,04
Medium	20,81
Small	5,35
Micro	0,32

Capitalizzazione media di mercato

Fondo	Fondo
Ave Mkt Cap USD	158.567,61



Titoli principali

Nome	Settore	%
Microsoft Corp	Software	5,25
Amazon.com Inc	E-commerce	4,72
NVIDIA Corp	Semiconduttori	4,29
Apple Inc	Software	3,47
Alphabet Inc Class A	Software	3,04
Mastercard Inc Class A	Finanza	2,63
Nestle SA	Alimentari	2,21
Unilever PLC	Alimentari	2,05
Becton Dickinson & Co	Salute	1,83
Meta Platforms Inc Class A	Software	1,76
% Primi 10 Titoli sul Patrimonio		31,25
Numero Complessivo di Titoli Azionari		77
Numero Complessivo di Titoli Obbligazionari		0

Distribuzione Settoriale %

Distribuzione Settoriale %	Fondo
Ciclico	28,75
Materie Prime	2,20
Beni di Consumo Ciclici	9,62
Finanza	15,52
Immobiliare	1,41
Sensibile	47,04
Telecomunicazioni	8,81
Energia	-
Beni Industriali	10,02
Tecnologia	28,21
Difensivo	24,22
Beni Difensivi	9,78
Salute	12,01
Servizi di Pubblica Utilità	2,42

Ripartizione Geografica %

Ripartizione Geografica %	Fondo
America	74,40
Stati Uniti	74,40
Canada	0,00
America Latina e Centrale	0,00
Europa	15,15
Regno Unito	3,50
Europa Occidentale - Euro	6,75
Europa Occidentale - Non Euro	3,98
Europa dell'Est	0,00
Africa	0,00
Medio Oriente	0,91
Asia	10,45
Giappone	4,10
Australasia	0,00
Asia - Paesi Sviluppati	3,30
Asia - Emergente	3,04

Anagrafica

Società di Gestione	DWS Investment S.A.	Patrimonio Classe (Mln)	10,41 EUR	Investimento Min. Ingresso	-
Telefono	+352 42101-1	(11/03/2025)		Investimento Min. Successivo	-
Web	www.dws.lu	Domicilio	LUSSEMBURGO	T.E.R.	-
Data di Partenza	30/01/2024	Valuta del Fondo	EUR	Spese correnti	-
Nome del Gestore	-	UCITS	Si	Commissione di incentivo	-
Data Inizio Gestione	13/12/2019	Inc/Acc	Inc		
NAV (11/03/2025)	EUR 103,61	ISIN	LU2701132909		
Patrimonio Netto (Mln)	95,54 USD				

(31/01/2025)