

db Advisory Multibrands - Nordea Global Stars PFD

Categoria Morningstar™

Azionari Internazionali Large Cap Blend

Benchmark Morningstar

Morningstar Global Target Market

Exposure NR USD

Usato nel Report

Benchmark Dichiarato

No benchmark

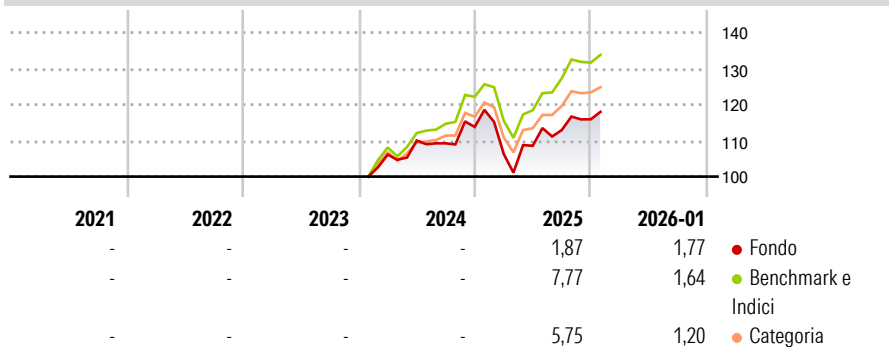
Morningstar Rating™

Senza rating

Obiettivo d'Investimento Dichiarato

This sub-fund promotes environmental and social characteristics and qualifies as product in accordance with Article 8(1) of Regulation (EU) 2019/2088 on sustainability related disclosures in the financial services sector. The objective of the investment policy of the sub-fund is to achieve long-term capital appreciation. The sub-fund is actively managed. The sub-fund is not managed in reference to a benchmark.

Rendimenti



Misure di Rischio

3Y Alpha	-	3Y Sharpe Ratio	-
3Y Beta	-	3Y Std Dev	-
3Y R-Squared	-	3Y Risk	-
3Y Info Ratio	-	5Y Risk	-
3Y Tracking Error	-	10Y Risk	-

Basati su Morningstar Global Target Market Exposure NR USD (dove applicabile)

Rend. Cumulati %

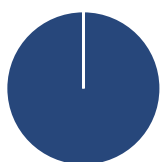
	Fondo	Bmk	Cat
3-Mesi	2,32	1,05	2,29
6-Mesi	8,10	8,87	8,13
1-Anno	1,75	6,09	3,21
3-Anni Ann.ti	-	-	-
5-Anni Ann.ti	-	-	-
10-Anni Ann.ti	-	-	-

Rendimenti aggiornati al 12/02/2026

Rendimenti

	Q1	Q2	Q3	Q4
2026	-	-	-	-
2025	-6,61	2,15	4,01	2,66
2024	-	3,67	-0,70	4,17
2023	-	-	-	-
2022	-	-	-	-

Portafoglio 31/12/2025



Asset Allocation %

Azioni	99,99
Obbligazioni	0,00
Liquidità	0,01
Altro	0,00

Style Box Azionaria

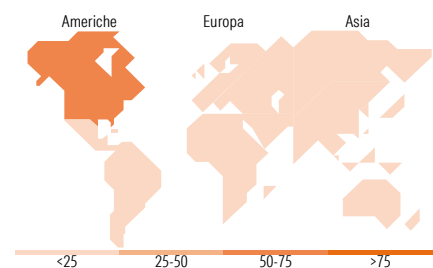


Mkt Cap %

Fondo	Value	Blend	Growth
Giant	50,64		
Large	25,28		
Medium	17,52		
Small	6,55		
Micro	0,00		

Capitalizzazione media di mercato

Ave Mkt Cap USD	240.092,16
-----------------	------------



Titoli principali

Nome	Settore	%
NVIDIA Corp	ICT	6,14
Microsoft Corp	ICT	4,96
Amazon.com Inc	ICT	4,13
Apple Inc	ICT	3,86
Alphabet Inc Class A	ICT	2,91
Tencent Holdings Ltd	ICT	2,77
Meta Platforms Inc Class A	ICT	2,61
Broadcom Inc	ICT	2,45
Taiwan Semiconductor...	ICT	2,31
AIA Group Ltd	Assicurazione	2,17
% Primi 10 Titoli sul Patrimonio		34,31
Numero Complessivo di Titoli Azionari		62
Numero Complessivo di Titoli Obbligazionari		0

Distribuzione Settoriale %

	Fondo
Ciclico	28,33
Materie Prime	2,10
Beni di Consumo Ciclici	8,41
Finanza	16,53
Immobiliare	1,30
Sensibile	53,09
Telecomunicazioni	9,25
Energia	-
Beni Industriali	10,82
Tecnologia	33,02
Difensivo	18,57
Beni Difensivi	6,97
Salute	10,02
Servizi di Pubblica Utilità	1,59

Ripartizione Geografica %

	Fondo
America	69,67
Stati Uniti	69,67
Canada	0,00
America Latina e Centrale	0,00
Europa	16,69
Regno Unito	0,99
Europa Occidentale - Euro	11,51
Europa Occidentale - Non Euro	4,18
Europa dell'Est	0,00
Africa	0,00
Medio Oriente	0,00
Asia	13,65
Giappone	2,65
Australasia	0,00
Asia - Paesi Sviluppati	6,17
Asia - Emergente	4,82

Anagrafica

Società di Gestione	DWS Investment S.A.	Patrimonio Classe (Mln)	10,64 EUR	Investimento Min. Ingresso	-
Telefono	+352 42101-1	(12/02/2026)		Investimento Min. Successivo	-
Web	www.dws.lu	Domicilio	LUSSEMBURGO	T.E.R.	-
Data di Partenza	30/01/2024	Valuta del Fondo	EUR	Spese correnti	-
Nome del Gestore	-	UCITS	Si	Commissione di incentivo	-
Data Inizio Gestione	13/12/2019	Inc/Acc	Inc		
NAV (12/02/2026)	EUR 114,91	ISIN	LU2701133030		
Patrimonio Netto (Mln)	84,52 USD				

(31/12/2025)