

Schroder International Selection Fund Dynamic Income A Distribution SGD

Categoria Morningstar™
Hedged MF

Benchmark Morningstar

Not Categorized
Usato nel Report

Benchmark Dichiarato

40% Bloomberg Global Aggregate TR USD,
60% MSCI ACWI NR USD

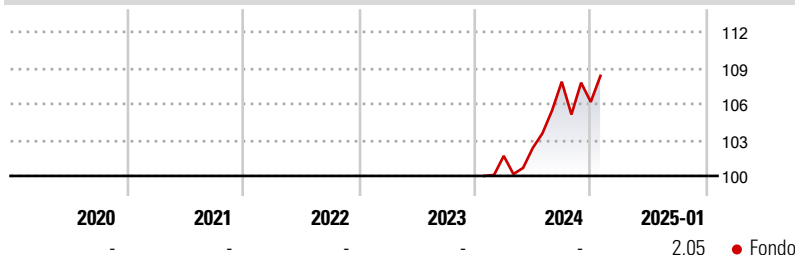
Morningstar Rating™

Senza rating

Obiettivo d'Investimento Dichiarato

The Fund aims to provide income and capital growth after fees have been deducted by investing in a diversified range of assets and markets worldwide including emerging markets.

Rendimenti



Misure di Rischio

3Y Alpha	-	3Y Sharpe Ratio	-
3Y Beta	-	3Y Std Dev	-
3Y R-Squared	-	3Y Risk	-
3Y Info Ratio	-	5Y Risk	-
3Y Tracking Error	-	10Y Risk	-

Rend. Cumulati %

	Fondo
3-Mesi	2,33
6-Mesi	5,20
1-Anno	7,89
3-Anni Ann.ti	-
5-Anni Ann.ti	-
10-Anni Ann.ti	-

Rendimenti aggiornati al 04/02/2025

Rendimenti

	Q1	Q2	Q3	Q4
Trimestrali %				
2025	-	-	-	-
2024	-	0,65	5,39	-1,56
2023	-	-	-	-
2022	-	-	-	-
2021	-	-	-	-

Portafoglio 31/12/2024

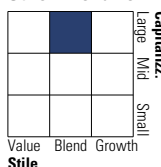


Asset Allocation %

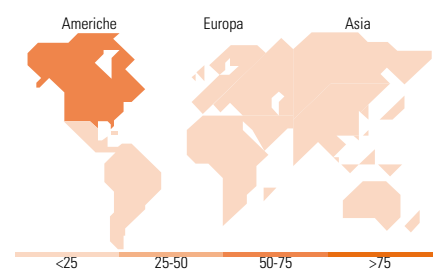
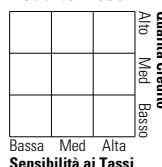
	Netta
● Azioni	38,68
● Obbligazioni	47,65
● Liquidità	5,29
● Altro	8,39

Morningstar Style Box®

Stile Azionario



Reddito Fisso



Titoli principali

Nome	Settore	%
10 Year Treasury Note Future...	-	5,05
Schroder GAIA Cat Bond I Acc...	-	4,94
Schroder ISF Sctsd Crdt I...	-	4,37
Euro Bund Future Mar 25	-	4,19
E-mini Financial Select...	-	3,24
E-mini Utilities Select...	-	2,37
E-mini Nasdaq 100 Future Mar...	-	1,99
MSCI CHINA FUTURE EQUITY...	-	1,63
Federal National Mortgage...	-	1,31
SGX FTSE Taiwan Index Future...	-	1,17
% Primi 10 Titoli sul Patrimonio		30,25
Numero Complessivo di Titoli Azionari		587
Numero Complessivo di Titoli Obbligazionari		411

Distribuzione Settoriale %

	Fondo
🔄 Ciclico	40,47
📈 Sensibile	40,38
📉 Difensivo	19,16

Fixed Income Sector Weightings %

	Fondo
🏛️ Governativo	10,36
⚙️ Societario	74,72
🏠 Cartolarizzazioni	21,69
🏢 Enti Locali	0,00
📄 Liquidità ed equivalenti	5,40
📑 Derivati	-12,17

Ripartizione Geografica %

	Fondo
America	53,33
Stati Uniti	51,16
Canada	1,85
America Latina e Centrale	0,32
Europa	27,08
Regno Unito	6,28
Europa Occidentale - Euro	12,79
Europa Occidentale - Non Euro	7,60
Europa dell'Est	0,00
Africa	0,23
Medio Oriente	0,18
Asia	19,59
Giappone	16,14
Australasia	2,27
Asia - Paesi Sviluppati	1,11
Asia - Emergente	0,07

Anagrafica

Società di Gestione	Schroder Investment Management (Europe) S.A.	Patrimonio Classe (Mln)	12,59 SGD	Investimento Min. Ingresso	1.000 EUR
Telefono	+352 341 342 202	Domicilio	LUSSEMBURGO	Investimento Min. Successivo	1.000 EUR
Web	www.schroders.com	Valuta del Fondo	SGD	T.E.R.	1,58%
Data di Partenza	15/01/2024	UCITS	Si	Spese correnti	1,58%
Nome del Gestore	Dorian Carrell	Inc/Acc	Inc	Commissione di incentivo	0,00%
	Remi Olu-Pitan	ISIN	LU2723855487		
Data Inizio Gestione	15/01/2024				
NAV (04/02/2025)	SGD 97,31				
Patrimonio Netto (Mln)	299,80 USD				

(31/12/2024)