

BlueBay Funds - BlueBay Global Sovereign Opportunities Fund M - CHF (CPerf)

Categoria Morningstar™
Category_EUCA001008

Benchmark Morningstar
Not Categorized
Usato nel Report

Benchmark Dichiarato
No benchmark

Morningstar Rating™
Senza rating

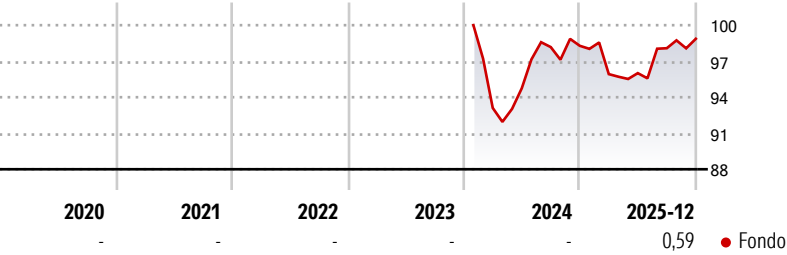
Obiettivo d'Investimento Dichiarato

The Sub-Fund is actively managed, does not reference any benchmark and aims to achieve a total return from a portfolio of global sovereign debt (including Emerging Market Countries) through active interest rate, credit and currency management while taking into account ESG considerations. The Sub-Fund invests its net assets in global fixed income securities issued by sovereign entities globally (including Emerging Market Countries).

Misure di Rischio

3Y Alpha	-	3Y Sharpe Ratio	-
3Y Beta	-	3Y Std Dev	-
3Y R-Squared	-	3Y Risk	-
3Y Info Ratio	-	5Y Risk	-
3Y Tracking Error	-	10Y Risk	-


Rendimenti



Rend. Cumulati %	Fondo	Rendimenti	Q1	Q2	Q3	Q4
3-Mesi	-0,04	Trimestrali %				
6-Mesi	2,21	2026	-	-	-	-
1-Anno	0,77	2025	-2,40	0,09	2,16	0,80
3-Anni Ann.ti	-	2024	-	1,76	3,63	0,11
5-Anni Ann.ti	-	2023	-	-	-	-
10-Anni Ann.ti	-	2022	-	-	-	-

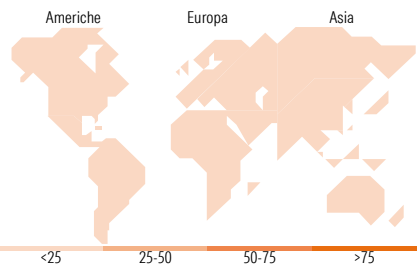
Rendimenti aggiornati al 20/01/2026

Portafoglio 31/12/2025



Fixed Income Style	Fondo
Duration Effettiva	-
Maturità effettiva	-
Qualità Credito Media	-

Qualità Credito: Alto, Med, Basso
Sensibilità ai Tassi: Basso, Med, Alto



Titoli principali	Settore	%
Nome		
2 Year Treasury Note Future...	—	24,87
10 Year Japanese Government...	—	13,51
Japan (Government Of) 2.2%	—	10,13
Colombia (Republic Of) 13.25%	—	6,13
United Kingdom of Great...	—	4,96
United Kingdom of Great...	—	4,92
Romania (Republic Of) 3.375%	—	4,92
Australia (Commonwealth of)...	—	4,80
Mexico (United Mexican...	—	4,48
Romania (Republic Of) 2.75%	—	3,87
% Primi 10 Titoli sul Patrimonio		82,58
Numero Complessivo di Titoli Azionari		0
Numero Complessivo di Titoli Obbligazionari		61

Fixed Income Sector Weightings %	Fondo
Governativo	493,22
Societario	0,00
Cartolarizzazioni	0,00
Enti Locali	0,00
Liquidità ed equivalenti	-455,44
Derivati	62,22

Coupon Range %	Fondo
0 coupon	0,00
Da 0 a 4 cedole	0,00
Da 4 a 6 cedole	0,00
Da 6 a 8 cedole	0,00
Da 8 a 10 cedole	0,00
Da 10 a 12 cedole	0,00
Oltre 12 cedole	0,00

Ripartizione Geografica %	Fondo
America	0,00
Stati Uniti	-
Canada	-
America Latina e Centrale	-
Europa	0,00
Regno Unito	-
Europa Occidentale - Euro	-
Europa Occidentale - Non Euro	-
Europa dell'Est	-
Africa	-
Medio Oriente	-
Asia	0,00
Giappone	-
Australasia	-
Asia - Paesi Sviluppati	-
Asia - Emergente	-

Anagrafica

Società di Gestione	BlueBay Funds Management Company S.A.	Patrimonio Classe (Mln)	1,03 CHF	Investimento Min. Ingresso	10.000 EUR
Telefono	-	(20/01/2026)		Investimento Min. Successivo	-
Web	www.bluebayinvest.com	Domicilio	LUSSEMBURGO	T.E.R.	1,20%
Data di Partenza	17/01/2024	Valuta del Fondo	CHF	Spese correnti	1,20%
Nome del Gestore	Mark Dowding	UCITS	Si	Commissione di incentivo	15,00%
	Russel Matthews	Inc/Acc	Acc		
	Kaspar Hense	ISIN	LU1896831036		
Data Inizio Gestione	22/12/2015				
NAV (20/01/2026)	CHF 98,75				
Patrimonio Netto (Mln)	473,04 USD				
(31/12/2025)					