

Federated Hermes Global Emerging Markets Ex China Equity Fund R USD Acc

Categoria Morningstar™

Category_EUCA001033

Benchmark Morningstar

Morningstar Emerging Markets ex-China

Target Market Exposure NR USD

Usato nel Report

Benchmark Dichiarato

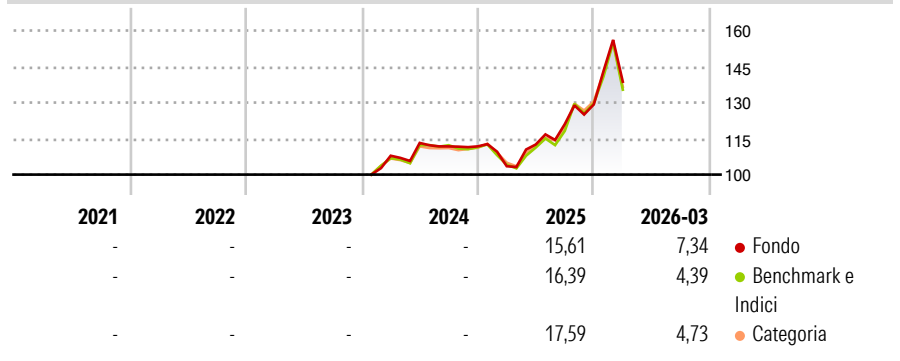
MSCI EM ex China NR USD

Morningstar Rating™

Senza rating

Obiettivo d'Investimento Dichiarato

The Investment Objective of the fund is to achieve capital growth over a rolling periods of 5 years.

Rendimenti

Misure di Rischio

3Y Alpha	-	3Y Sharpe Ratio	-
3Y Beta	-	3Y Std Dev	-
3Y R-Squared	-	3Y Risk	-
3Y Info Ratio	-	5Y Risk	-
3Y Tracking Error	-	10Y Risk	-

Basati su Morningstar Emerging Markets ex-China Target Market Exposure NR USD (dove applicabile)

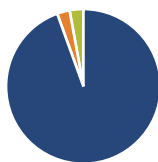
Rend. Cumulati %

	Fondo	Bmk	Cat
3-Mesi	16,63	13,33	13,90
6-Mesi	28,03	24,99	27,03
1-Anno	60,78	57,49	59,26
3-Anni Ann.ti	-	-	-
5-Anni Ann.ti	-	-	-
10-Anni Ann.ti	-	-	-

Rendimenti aggiornati al 24/04/2026

Rendimenti

	Q1	Q2	Q3	Q4
2026	7,34	-	-	-
2025	-7,40	8,74	7,53	6,78
2024	-	4,94	-1,28	0,02
2023	-	-	-	-
2022	-	-	-	-

Portafoglio 28/02/2026

Asset Allocation %

Azioni	94,50
Obbligazioni	2,63
Liquidità	2,86
Altro	0,02

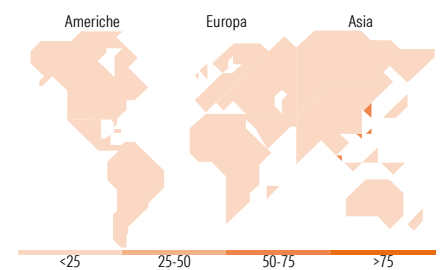
Style Box Azionaria

Mkt Cap %

Giant	45,64
Large	25,63
Medium	26,41
Small	2,32
Micro	0,00

Capitalizzazione media di mercato

Ave Mkt Cap USD	38.037,8
	3


Titoli principali

Nome	Settore	%
Samsung Electronics Co Ltd	📱	10,22
Taiwan Semiconductor...	📱	9,66
Aspeed Technology Inc	📱	3,37
HDFC Bank Ltd ADR	🏦	2,75
Firstrand Ltd	🏦	2,42
Lotes Co Ltd	📱	2,36
Itausa Investimentos ITAU SA...	🏦	2,23
Clsa Pnote Motherson	-	2,20
KB Financial Group Inc	🏦	2,12
Delta Electronics Inc	📱	1,98
% Primi 10 Titoli sul Patrimonio		39,31
Numero Complessivo di Titoli Azionari		64
Numero Complessivo di Titoli Obbligazionari		2

Distribuzione Settoriale %

	Fondo
Ciclico	32,85
Materie Prime	5,07
Beni di Consumo Ciclici	2,04
Finanza	21,76
Immobiliare	3,99
Sensibile	61,43
Telecomunicazioni	3,12
Energia	-
Beni Industriali	10,07
Tecnologia	48,24
Difensivo	5,71
Beni Difensivi	1,09
Salute	4,62
Servizi di Pubblica Utilità	-

Ripartizione Geografica %

	Fondo
America	17,22
Stati Uniti	1,43
Canada	2,94
America Latina e Centrale	12,85
Europa	13,92
Regno Unito	0,00
Europa Occidentale - Euro	0,00
Europa Occidentale - Non Euro	1,75
Europa dell'Est	3,30
Africa	3,44
Medio Oriente	5,43
Asia	68,85
Giappone	0,00
Australasia	0,00
Asia - Paesi Sviluppati	50,57
Asia - Emergente	18,28

Anagrafica

Società di Gestione	Hermes Fund Managers Ireland Ltd	Patrimonio Classe (Mln)	0,00 USD	Investimento Min. Ingresso	1.000 USD
Telefono	-	Domicilio	IRLANDA	Investimento Min. Successivo	-
Web	-	Valuta del Fondo	USD	T.E.R.	-
Data di Partenza	18/01/2024	UCITS	Si	Spese correnti	-
Nome del Gestore	-	Inc/Acc	Acc	Commissione di incentivo	-
Data Inizio Gestione	-	ISIN	IE00057LCBY1		
NAV (24/04/2026)	USD 3,57				

Federated Hermes Global Emerging Markets Ex China Equity Fund R USD Acc

Patrimonio Netto (Mln)

9,26 USD

(28/02/2026)