

Schroder International Selection Fund Dynamic Income A Distribution USD MF

Categoria Morningstar™

Bilanciati Moderati USD

Benchmark Morningstar

Morningstar EAA USD Mod Target
Allocation NR USD
Usato nel Report

Benchmark Dichiarato

40% Bloomberg Global Aggregate TR USD,
60% MSCI ACWI NR USD

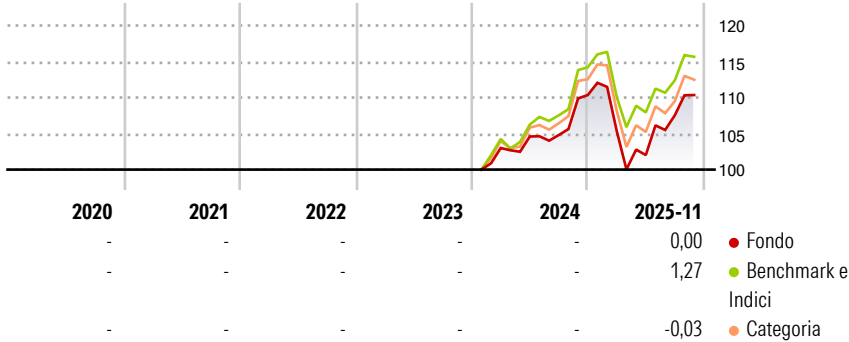
Morningstar Rating™

Senza rating

Obiettivo d'Investimento Dichiarato

The Fund aims to provide income and capital growth after fees have been deducted by investing in a diversified range of assets and markets worldwide including emerging markets.

Rendimenti



Misure di Rischio

3Y Alpha	-	3Y Sharpe Ratio	-
3Y Beta	-	3Y Std Dev	-
3Y R-Squared	-	3Y Risk	-
3Y Info Ratio	-	5Y Risk	-
3Y Tracking Error	-	10Y Risk	-


Basati su Morningstar EAA USD Mod Target Allocation NR USD (dove applicabile)

Rend. Cumulati %	Fondo	Bmk	Cat
3-Mesi	3,05	2,18	2,44
6-Mesi	7,78	5,79	6,14
1-Anno	-0,77	-0,56	-1,46
3-Anni Ann.ti	-	-	-
5-Anni Ann.ti	-	-	-
10-Anni Ann.ti	-	-	-

Rendimenti aggiornati al 12/12/2025

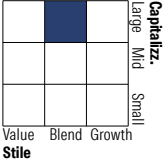
Rendimenti Trimestrali %	Q1	Q2	Q3	Q4
2025	-4,55	-3,14	5,41	-
2024	-	1,55	0,20	5,29
2023	-	-	-	-
2022	-	-	-	-
2021	-	-	-	-

Portafoglio 30/11/2025

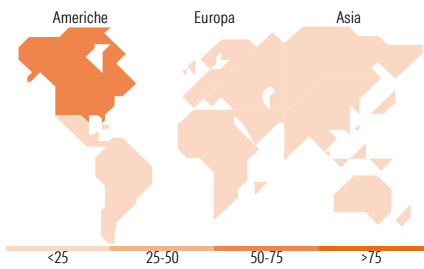


Morningstar Style Box®

Stile Azionario



Reddito Fisso



Titoli principali

Nome	Settore	%
Schroder GAIA Cat Bond I Acc...	—	4,71
Ultra 10 Year US Treasury...	—	2,47
Schroder ISF Sctsd Crdt I...	—	2,41
Future on TOPIX	—	2,38
Stoxx Europe Mid 200 Future...	—	2,38
% Primi 10 Titoli sul Patrimonio		14,35
Numero Complessivo di Titoli Azionari		688
Numero Complessivo di Titoli Obbligazionari		539

Distribuzione Settoriale %

	Fondo
Ciclico	39,59
Sensibile	38,52
Difensivo	21,88

Fixed Income Sector Weightings %

	Fondo
Governativo	12,62
Societario	76,18
Cartolarizzazioni	22,14
Enti Locali	0,00
Liquidità ed equivalenti	-3,82
Derivati	-7,13

Ripartizione Geografica %

	Fondo
America	54,73
Stati Uniti	49,81
Canada	4,27
America Latina e Centrale	0,65
Europa	28,62
Regno Unito	6,58
Europa Occidentale - Euro	13,85
Europa Occidentale - Non Euro	6,20
Europa dell'Est	0,42
Africa	1,28
Medio Oriente	0,29
Asia	16,65
Giappone	8,47
Australasia	1,81
Asia - Paesi Sviluppati	3,05
Asia - Emergente	3,32

Anagrafica

Società di Gestione	Schroder Investment Management (Europe) S.A.	Patrimonio Classe (Mln)	129,38 USD	Investimento Min. Ingresso	1.000 EUR
Telefono	+352 341 342 202	(12/12/2025)		Investimento Min. Successivo	1.000 EUR
Web	www.schroders.com	Domicilio	LUSSEMBURGO	T.E.R.	-
Data di Partenza	15/01/2024	Valuta del Fondo	USD	Spese correnti	1,57%
Nome del Gestore	Dorian Carrell	UCITS	Si	Commissione di incentivo	0,00%
	Remi Olu-Pitan	Inc/Acc	Inc		
		ISIN	LU2723855214		
Data Inizio Gestione	15/01/2024				
NAV (12/12/2025)	USD 104,82				

Schroder International Selection Fund Dynamic Income A Distribution USD MF

Patrimonio Netto (Mln)	284,25 USD
(30/11/2025)	