

onemarkets Income Opportunities Fund D EUR Acc

Categoria Morningstar™

Bilanciati Flessibili EUR - Globali

Benchmark Morningstar

 Morningstar Euro Moderate Global Target
 Allocation NR EUR
 Usato nel Report

Benchmark Dichiarato

N/A

Morningstar Rating™

Senza rating

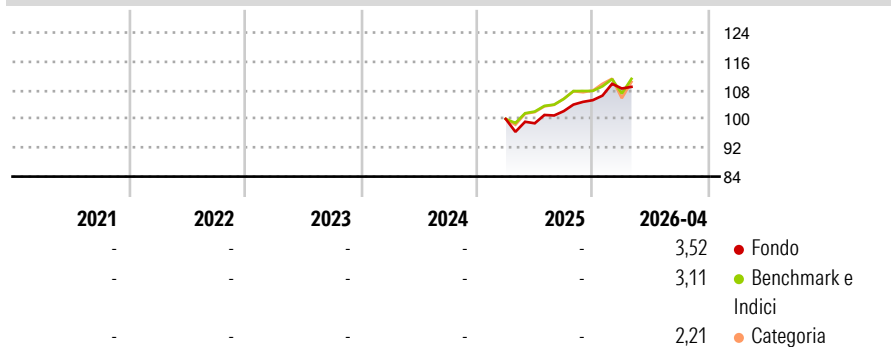
Obiettivo d'Investimento Dichiarato

The Sub-Fund seeks to provide income and as a secondary objective capital appreciation over the recommended holding period. The Sub-Fund has the flexibility to invest in a broad range of income producing securities from around the world, including in emerging markets. This may include equities, equity linked instruments (ADRs and GDRs), government and corporate bonds, subordinated bonds and Money Market Instruments. The Sub-Fund is not bound by any country, region or industry/sector constraints.

Misure di Rischio

3Y Alpha	-	3Y Sharpe Ratio	-
3Y Beta	-	3Y Std Dev	-
3Y R-Squared	-	3Y Risk	-
3Y Info Ratio	-	5Y Risk	-
3Y Tracking Error	-	10Y Risk	-

Basati su Morningstar Euro Moderate Global Target Allocation NR EUR (dove applicabile)


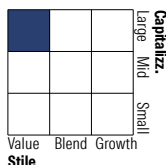
Rendimenti

Rend. Cumulati %

	Fondo	Bmk	Cat
3-Mesi	-0,15	2,39	1,96
6-Mesi	3,22	4,74	5,35
1-Anno	9,18	10,84	14,30
3-Anni Ann.ti	-	-	-
5-Anni Ann.ti	-	-	-
10-Anni Ann.ti	-	-	-

Rendimenti aggiornati al 12/05/2026

Rendimenti Trimestrali %

	Q1	Q2	Q3	Q4
2026	3,09	-	-	-
2025	-	-1,21	3,43	2,96
2024	-	-	-	-
2023	-	-	-	-
2022	-	-	-	-

Portafoglio 31/03/2026

Morningstar Style Box®
Stile Azionario

Reddito Fisso

Titoli principali

Nome	Settore	%
Shell PLC	🏭	4,53
Bank of America Corp	🏦	4,34
Federal Home Loan Mortgage...	—	2,64
Italy (Republic Of) 2.1%	—	2,04
Eversource Energy	💡	2,03
Pfizer Inc	🏥	1,88
United States Treasury Bonds...	—	1,82
% Primi 10 Titoli sul Patrimonio		19,30
Numero Complessivo di Titoli Azionari		87
Numero Complessivo di Titoli Obbligazionari		155

Distribuzione Settoriale %

	Fondo
🔄 Ciclico	50,27
🌊 Sensibile	30,86
🛡️ Difensivo	18,87

Fixed Income Sector Weightings %

	Fondo
🏛️ Governativo	13,68
⚙️ Societario	24,12
🏠 Cartolarizzazioni	27,91
🏢 Enti Locali	0,00
📄 Liquidità ed equivalenti	34,25
📁 Derivati	0,04

Ripartizione Geografica %

	Fondo
America	60,41
Stati Uniti	52,38
Canada	3,09
America Latina e Centrale	4,94
Europa	29,11
Regno Unito	10,16
Europa Occidentale - Euro	15,33
Europa Occidentale - Non Euro	3,24
Europa dell'Est	0,00
Africa	0,00
Medio Oriente	0,37
Asia	10,48
Giappone	1,88
Australasia	0,00
Asia - Paesi Sviluppati	8,60
Asia - Emergente	0,00

Anagrafica

Società di Gestione	UniCredit Invest Lux S.A.	Patrimonio Classe (Mln)	0,00 EUR	Investimento Min. Ingresso	-
Telefono	-	(12/05/2026)	-	Investimento Min. Successivo	-
Web	-	Domicilio	LUSSEMBURGO	T.E.R.	-
Data di Partenza	05/03/2025	Valuta del Fondo	EUR	Spese correnti	-
Nome del Gestore	-	UCITS	Si	Commissione di incentivo	-
Data Inizio Gestione	-	Inc/Acc	Acc		
NAV (12/05/2026)	EUR 108,66	ISIN	LU2732234872		
Patrimonio Netto (Mln)	412,91 EUR				

(31/03/2026)