

# onemarkets Amundi Income Opportunities Fund E EUR Acc

## Categoria Morningstar™

Bilanciati Flessibili EUR - Globali

## Benchmark Morningstar

Morningstar Euro Moderate Global Target N/A

Allocation NR EUR

Usato nel Report

## Benchmark Dichiarato

N/A

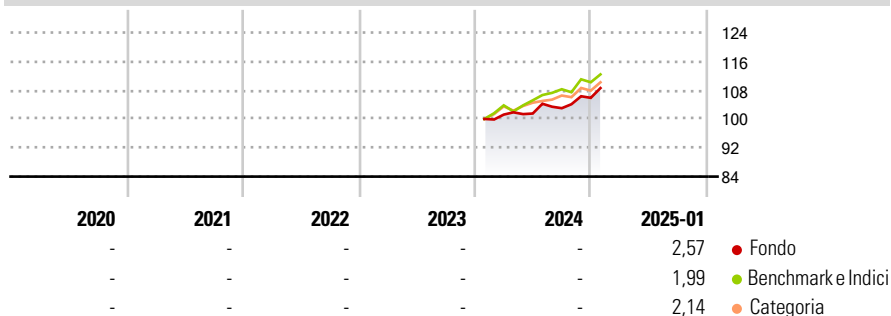
## Morningstar Rating™

Senza rating

### Obiettivo d'Investimento Dichiarato

The Sub-Fund seeks to provide income and as a secondary objective capital appreciation over the recommended holding period.

### Rendimenti



### Misure di Rischio

3Y Alpha	-	3Y Sharpe Ratio	-
3Y Beta	-	3Y Std Dev	-
3Y R-Squared	-	3Y Risk	-
3Y Info Ratio	-	5Y Risk	-
3Y Tracking Error	-	10Y Risk	-

Basati su Morningstar Euro Moderate Global Target Allocation NR EUR (dove applicabile)

Rend. Cumulati %	Fondo	Bmk	Cat	Rendimenti Trimestrali %	Q1	Q2	Q3	Q4
3-Mesi	4,42	4,51	3,93	2025	-	-	-	-
6-Mesi	5,96	7,22	5,92	2024	-	0,30	1,45	2,79
1-Anno	8,65	11,81	11,45	2023	-	-	-	-
3-Anni Ann.ti	-	-	-	2022	-	-	-	-
5-Anni Ann.ti	-	-	-	2021	-	-	-	-
10-Anni Ann.ti	-	-	-					

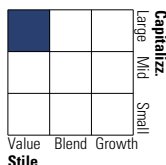
Rendimenti aggiornati al 03/02/2025

### Portafoglio 31/10/2024



### Morningstar Style Box®

#### Stile Azionario



#### Reddito Fisso

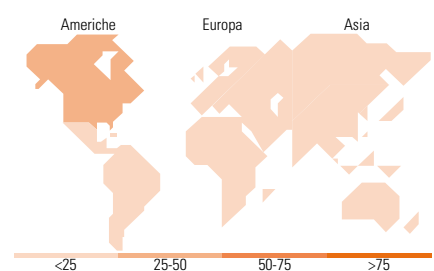


### Distribuzione Settoriale %

Distribuzione Settoriale %	Fondo
Ciclico	53,09
Sensibile	25,84
Difensivo	21,07

### Fixed Income Sector Weightings %

Fixed Income Sector Weightings %	Fondo
Governativo	36,59
Societario	14,95
Cartolarizzazioni	23,63
Enti Locali	0,00
Liquidità ed equivalenti	24,86
Derivati	-0,03



### Titoli principali

Nome	Settore	%
Federal Home Loan Mortgage...	-	4,57
Italy (Republic Of) 3.2%	-	3,32
Italy (Republic Of) 3.4%	-	3,30
ABN AMRO Bank NV NLDR	-	2,81
Italy (Republic Of) 2.5%	-	2,70
Shell PLC	-	2,65
Italy (Republic Of) 2.95%	-	2,63
Italy (Republic Of) 2.5%	-	2,63
Eversource Energy	-	2,39
Cisco Systems Inc	-	2,34
% Primi 10 Titoli sul Patrimonio		29,35
Numero Complessivo di Titoli Azionari		68
Numero Complessivo di Titoli Obbligazionari		60

### Ripartizione Geografica %

Ripartizione Geografica %	Fondo
<b>America</b>	<b>47,74</b>
Stati Uniti	45,06
Canada	2,68
America Latina e Centrale	0,00
<b>Europa</b>	<b>35,34</b>
Regno Unito	11,63
Europa Occidentale - Euro	22,26
Europa Occidentale - Non Euro	1,27
Europa dell'Est	0,19
Africa	0,00
Medio Oriente	0,00
<b>Asia</b>	<b>16,92</b>
Giappone	4,28
Australasia	0,00
Asia - Paesi Sviluppati	11,38
Asia - Emergente	1,26

### Anagrafica

Società di Gestione	Structured Invest SA	Patrimonio Classe (Mln)	6,83 EUR	Investimento Min. Ingresso	-
Telefono	+352 427 24272	(28/01/2025)		Investimento Min. Successivo	-
Web	www.structuredinvest.lu	Domicilio	LUSSEMBURGO	T.E.R.	-
Data di Partenza	16/01/2024	Valuta del Fondo	EUR	Spese correnti	-
Nome del Gestore	-	UCITS	Si	Commissione di incentivo	-
Data Inizio Gestione	-	Inc/Acc	Acc		
NAV (03/02/2025)	EUR 105,92	ISIN	LU2732234955		
Patrimonio Netto (Mln)	265,12 EUR				

(31/10/2024)