

Impax Global Social Leaders Fund Euro B Accumulation

Categoria Morningstar™

Azionari Internazionali Large Cap Growth

Benchmark Morningstar

Morningstar Global Growth Target Market N/A

Exposure NR USD

Usato nel Report

Benchmark Dichiarato

N/A

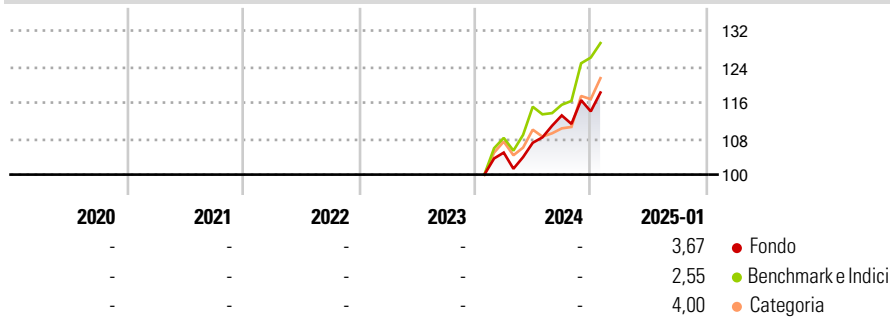
Morningstar Rating™

Senza rating

Obiettivo d'Investimento Dichiarato

The Fund's investment objective is to generate long term capital growth, through an actively managed portfolio of equities from issuers across the global equity markets. The Fund aims to enable investors to benefit from a diversified portfolio of companies that provide products and services benefitting society.

Rendimenti



Misure di Rischio

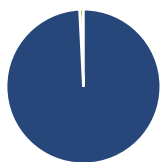
3Y Alpha	-	3Y Sharpe Ratio	-
3Y Beta	-	3Y Std Dev	-
3Y R-Squared	-	3Y Risk	-
3Y Info Ratio	-	5Y Risk	-
3Y Tracking Error	-	10Y Risk	-

Basati su Morningstar Global Growth Target Market Exposure NR USD (dove applicabile)

Rend. Cumulati %	Fondo	Bmk	Cat	Rendimenti Trimestrali %	Q1	Q2	Q3	Q4
3-Mesi	4,19	6,49	6,23	2025	-	-	-	-
6-Mesi	14,49	23,19	17,96	2024	-	2,09	5,67	0,79
1-Anno	17,08	24,91	19,29	2023	-	-	-	-
3-Anni Ann.ti	-	-	-	2022	-	-	-	-
5-Anni Ann.ti	-	-	-	2021	-	-	-	-
10-Anni Ann.ti	-	-	-					

Rendimenti aggiornati al 07/02/2025

Portafoglio 31/12/2024



Asset Allocation %	Netta
Azioni	99,20
Obbligazioni	0,00
Liquidità	0,80
Altro	0,00

Style Box

Azionaria



Value Blend Growth

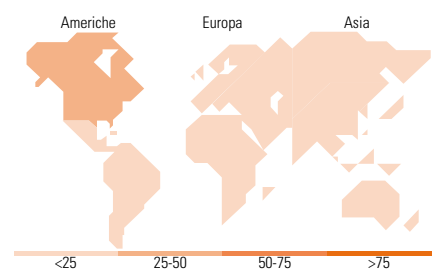
Style

Mkt Cap %

Fondo	Fondo
Giant	18,50
Large	52,10
Medium	23,86
Small	5,54
Micro	0,00

Capitalizzazione media di mercato

Ave Mkt Cap USD	Fondo
	54.510,73



Titoli principali

Nome	Settore	%
NVIDIA Corp	📄	5,32
eBay Inc	📄	4,39
Intuit Inc	📄	3,97
ServiceNow Inc	📄	3,93
Halma PLC	⚙️	3,65
Recruit Holdings Co Ltd	📄	3,60
Alcon Inc	🏥	3,19
MercadoLibre Inc	📄	3,09
Legal & General Group PLC	📄	2,97
Intuitive Surgical Inc	🏥	2,68
% Primi 10 Titoli sul Patrimonio		36,80
Numero Complessivo di Titoli Azionari		44
Numero Complessivo di Titoli Obbligazionari		0

Distribuzione Settoriale %

Distribuzione Settoriale %	Fondo
Ciclico	37,96
Materie Prime	-
Beni di Consumo Ciclici	16,42
Finanza	15,00
Immobiliare	6,54
Sensibile	33,61
Telecomunicazioni	4,99
Energia	-
Beni Industriali	8,70
Tecnologia	19,92
Difensivo	28,43
Beni Difensivi	5,87
Salute	20,30
Servizi di Pubblica Utilità	2,26

Ripartizione Geografica %

Ripartizione Geografica %	Fondo
America	51,32
Stati Uniti	48,20
Canada	0,00
America Latina e Centrale	3,12
Europa	39,85
Regno Unito	17,77
Europa Occidentale - Euro	12,19
Europa Occidentale - Non Euro	7,33
Europa dell'Est	0,00
Africa	1,36
Medio Oriente	1,21
Asia	8,83
Giappone	3,63
Australasia	0,00
Asia - Paesi Sviluppati	1,79
Asia - Emergente	3,41

Anagrafica

Società di Gestione	Impax Asset Management Ltd	Patrimonio Classe (Mln)	0,00 EUR	Investimento Min. Ingresso	-
Telefono	+44 (0)20 3912 3000	(07/02/2025)		Investimento Min. Successivo	-
Web	www.impax.co.uk	Domicilio	IRLANDA	T.E.R.	-
Data di Partenza	10/01/2024	Valuta del Fondo	EUR	Spese correnti	1,70%
Nome del Gestore	-	UCITS	Si	Commissione di incentivo	-
Data Inizio Gestione	-	Inc/Acc	Acc		
NAV (07/02/2025)	EUR 1,19	ISIN	IE0008C8W7Z6		
Patrimonio Netto (Mln)	5,72 USD				

(31/12/2024)