

# Impax US Environmental Leaders Fund Swiss Francs X Accumulation

## Categoria Morningstar™

Azionari USA Large Cap Blend

## Benchmark Morningstar

Morningstar US Large-Mid Cap NR USD

Usato nel Report

## Benchmark Dichiarato

N/A

## Morningstar Rating™

Senza rating

### Obiettivo d'Investimento Dichiarato

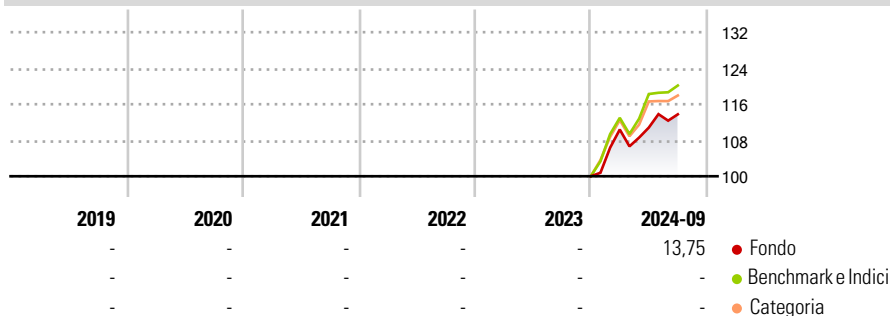
The Fund's investment objective is to generate long term capital growth through an actively managed portfolio of equities traded on US exchanges. The Fund aims to enable investors to benefit from growth anticipated in environmental markets, through a portfolio of companies providing solutions to local and global environmental pollution and improving efficient use of finite natural resources.

### Misure di Rischio

3Y Alpha	-	3Y Sharpe Ratio	-
3Y Beta	-	3Y Std Dev	-
3Y R-Squared	-	3Y Risk	-
3Y Info Ratio	-	5Y Risk	-
3Y Tracking Error	-	10Y Risk	-

Basati su Morningstar US Large-Mid Cap NR USD (dove applicabile)

### Rendimenti

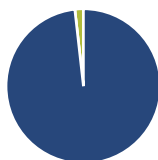


Rend. Cumulati %	Fondo	Bmk	Cat
3-Mesi	5,02	11,69	9,95
6-Mesi	11,29	20,23	16,88
1-Anno	-	28,42	25,56
3-Anni Ann.ti	-	-	-
5-Anni Ann.ti	-	-	-
10-Anni Ann.ti	-	-	-

Rendimenti aggiornati al 21/10/2024

Rendimenti	Q1	Q2	Q3	Q4
<b>Trimestrali %</b>				
2025	-	-	-	-
2024	10,38	0,39	2,65	-
2023	-	-	-	-
2022	-	-	-	-
2021	-	-	-	-

### Portafoglio 30/11/2024



Asset Allocation %	Netta
● Azioni	98,22
● Obbligazioni	0,00
● Liquidità	1,78
● Altro	0,00

### Style Box

#### Azionaria

Capitalizz.	Value	Blend	Growth
Large			
Mid			
Small			

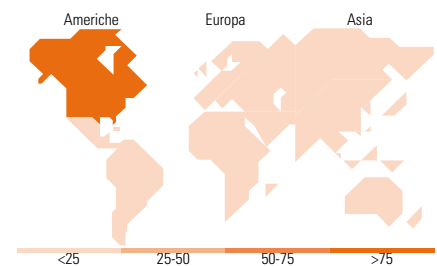
#### Stile

### Mkt Cap %

Fondo	Fondo
Giant	9,76
Large	35,94
Medium	50,79
Small	3,52
Micro	0,00

### Capitalizzazione media di mercato

Ave Mkt Cap USD	Fondo
70.415,7	0



### Titoli principali

Nome	Settore	%
Microsoft Corp	📄	5,80
Waste Management Inc	⚙️	5,29
Linde PLC	🏭	5,02
Agilent Technologies Inc	🔬	4,85
Waters Corp	🔬	3,99
NVIDIA Corp	📄	3,78
Texas Instruments Inc	📄	3,57
Hubbell Inc	⚙️	3,30
Republic Services Inc	⚙️	3,28
RenaissanceRe Holdings Ltd	🏠	3,24
% Primi 10 Titoli sul Patrimonio		42,13
Numero Complessivo di Titoli Azionari		33
Numero Complessivo di Titoli Obbligazionari		0

### Distribuzione Settoriale %

Fondo	Fondo
<b>Ciclico</b>	<b>12,48</b>
🏠 Materie Prime	6,38
🛒 Beni di Consumo Ciclici	2,80
🏦 Finanza	3,30
🏠 Immobiliare	-
<b>Sensibile</b>	<b>70,40</b>
📡 Telecomunicazioni	-
⚡ Energia	-
⚙️ Beni Industriali	37,69
📄 Tecnologia	32,71
<b>Difensivo</b>	<b>17,12</b>
🛒 Beni Difensivi	-
🏠 Salute	14,68
🏠 Servizi di Pubblica Utilità	2,44

### Ripartizione Geografica %

Fondo	Fondo
<b>America</b>	<b>100,00</b>
Stati Uniti	100,00
Canada	0,00
America Latina e Centrale	0,00
<b>Europa</b>	<b>0,00</b>
Regno Unito	0,00
Europa Occidentale - Euro	0,00
Europa Occidentale - Non Euro	0,00
Europa dell'Est	0,00
Africa	0,00
Medio Oriente	0,00
<b>Asia</b>	<b>0,00</b>
Giappone	0,00
Australasia	0,00
Asia - Paesi Sviluppati	0,00
Asia - Emergente	0,00

### Anagrafica

Società di Gestione	Impax Asset Management Ltd	Patrimonio Classe (Mln)	0,00 CHF	Investimento Min. Ingresso	-
Telefono	+44 (0)20 3912 3000	(21/10/2024)		Investimento Min. Successivo	-
Web	www.impax.co.uk	Domicilio	IRLANDA	T.E.R.	-
Data di Partenza	20/12/2023	Valuta del Fondo	CHF	Spese correnti	-
Nome del Gestore	-	UCITS	Si	Commissione di incentivo	-
Data Inizio Gestione	-	Inc/Acc	Acc		
NAV (21/10/2024)	CHF 1,17	ISIN	IE00047ERBX7		
Patrimonio Netto (Mln)	2,62 USD				

(30/11/2024)