

# Capital Group Future Generations Global Balanced Fund (LUX) C

## Categoria Morningstar™

Bilanciati Moderati USD

## Benchmark Morningstar

Morningstar EAA USD Mod Target

Allocation NR USD

Usato nel Report

## Benchmark Dichiarato

40% Bloomberg Global Aggregate TR USD,

60% MSCI ACWI NR USD

## Morningstar Rating™

Senza rating

### Obiettivo d'Investimento Dichiarato

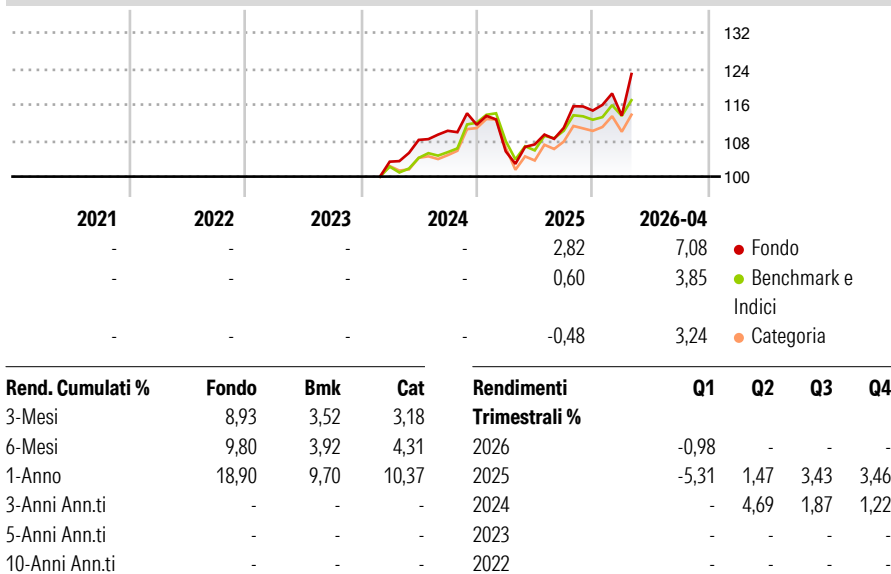
The Fund seeks long-term growth of capital and conservation of principal through investment in Equities and Bonds issued by companies worldwide, which in the Investment Adviser's opinion contribute positively to environmental and social objectives through their current or future products and/or services. The Fund also invests in other fixed-income securities, including government bonds, which meet the Investment Adviser's proprietary eligibility criteria.

### Misure di Rischio

3Y Alpha	-	3Y Sharpe Ratio	-
3Y Beta	-	3Y Std Dev	-
3Y R-Squared	-	3Y Risk	-
3Y Info Ratio	-	5Y Risk	-
3Y Tracking Error	-	10Y Risk	-

Basati su Morningstar EAA USD Mod Target Allocation NR USD (dove applicabile)

### Rendimenti



Rendimenti aggiornati al 12/05/2026

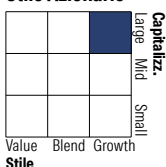
### Portafoglio 30/04/2026



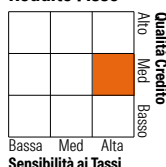
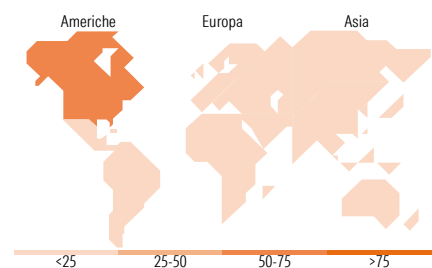
Asset Allocation %	Netta
Azioni	62,46
Obbligazioni	32,17
Liquidità	5,37
Altro	0,00

### Morningstar Style Box®

#### Stile Azionario



#### Reddito Fisso

Value Blend Growth  
StileBassa Med Alta  
Sensibilità ai Tassi

### Titoli principali

Nome	Settore	%
Broadcom Inc	📠	4,08
NVIDIA Corp	📠	3,92
Alphabet Inc Class C	📠	2,95
SK Hynix Inc	📠	2,61
Micron Technology Inc	📠	2,46
Taiwan Semiconductor...	📠	2,32
Federal Home Loan Mortgage...	—	1,88
Taiwan Semiconductor...	📠	1,84
Microsoft Corp	📠	1,77
KLA Corp	📠	1,55
% Primi 10 Titoli sul Patrimonio		25,39
Numero Complessivo di Titoli Azionari		134
Numero Complessivo di Titoli Obbligazionari		186

### Distribuzione Settoriale %

	Fondo
🔄 Ciclico	16,86
📈 Sensibile	64,95
🛡️ Difensivo	18,19

### Fixed Income Sector Weightings %

	Fondo
🏛️ Governativo	52,86
⚙️ Societario	20,63
🏠 Cartolarizzazioni	12,20
🏘️ Enti Locali	0,00
📄 Liquidità ed equivalenti	14,31
📁 Derivati	0,00

### Ripartizione Geografica %

	Fondo
<b>America</b>	<b>65,89</b>
Stati Uniti	60,45
Canada	2,33
America Latina e Centrale	3,11
<b>Europa</b>	<b>15,13</b>
Regno Unito	2,95
Europa Occidentale - Euro	6,92
Europa Occidentale - Non Euro	3,59
Europa dell'Est	0,00
Africa	0,82
Medio Oriente	0,84
<b>Asia</b>	<b>18,98</b>
Giappone	3,53
Australasia	0,14
Asia - Paesi Sviluppati	14,23
Asia - Emergente	1,08

### Anagrafica

Società di Gestione	Capital International Management Company Sàrl	Patrimonio Classe (Mln)	0,07 USD	Investimento Min. Ingresso	-
		(12/05/2026)		Investimento Min. Successivo	-
		Domicilio	LUSSEMBURGO	T.E.R.	0,15%
Telefono	-	Valuta del Fondo	USD	Spese correnti	0,14%
Web	-	UCITS	Si	Commissione di incentivo	-
Data di Partenza	27/02/2024	Inc/Acc	Acc		
Nome del Gestore	Philip Chitty Emme Kozloff Julian Abdey Tomoko Fortune	ISIN	LU2720020028		

# Capital Group Future Generations Global Balanced Fund (LUX) C

---

Data Inizio Gestione	18/12/2024
NAV (12/05/2026)	USD 13,73
Patrimonio Netto (Mln)	85,03 USD

(30/04/2026)