

Capital Group Future Generations Global Opportunities Fund (LUX) Bh-EUR

Categoria Morningstar™

Azionari Altri Settori

Benchmark Morningstar
Not Categorized
Usato nel Report
Benchmark Dichiarato

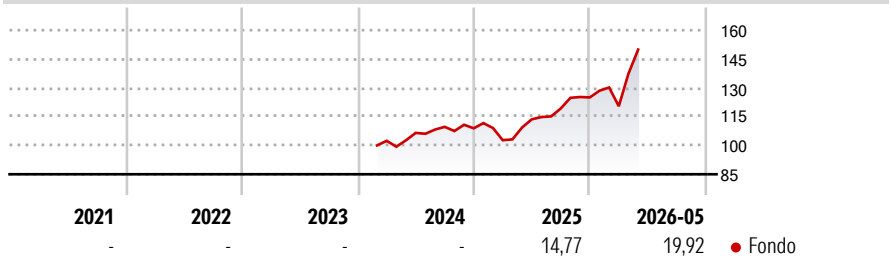
MSCI ACWI NR USD

Morningstar Rating™

Senza rating

Obiettivo d'Investimento Dichiarato

The Fund seeks to provide long-term growth of capital by investing mainly in Equities issued by companies worldwide, which in the Investment Adviser's opinion contribute positively to environmental and social objectives through their current or future products and/or services.

Rendimenti

Misure di Rischio

3Y Alpha	-	3Y Sharpe Ratio	-
3Y Beta	-	3Y Std Dev	-
3Y R-Squared	-	3Y Risk	-
3Y Info Ratio	-	5Y Risk	-
3Y Tracking Error	-	10Y Risk	-

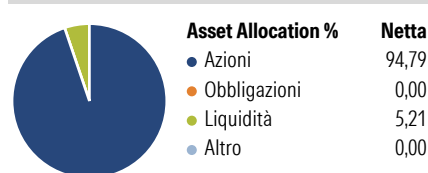
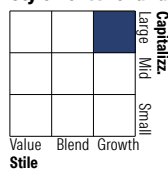
Rend. Cumulati %

Periodo	Fondo
3-Mesi	26,85
6-Mesi	21,23
1-Anno	34,56
3-Anni Ann.ti	-
5-Anni Ann.ti	-
10-Anni Ann.ti	-

Rendimenti aggiornati al 26/06/2026

Rendimenti

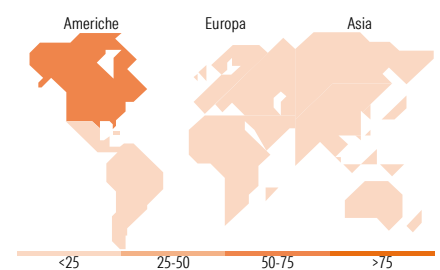
Periodo	Q1	Q2	Q3	Q4
Trimestrali %				
2026	-3,68	-	-	-
2025	-5,69	10,58	4,98	4,83
2024	-	4,03	2,96	-0,69
2023	-	-	-	-
2022	-	-	-	-

Portafoglio 31/05/2026

Style Box Azionaria

Mkt Cap %

Capitalizzazione	Fondo
Giant	58,09
Large	25,25
Medium	13,16
Small	2,56
Micro	0,93

Capitalizzazione media di mercato

Ave Mkt Cap USD	Fondo
	325.833,61


Titoli principali

Nome	Settore	%
SK Hynix Inc	Microelettronica	6,07
Broadcom Inc	Microelettronica	5,98
Micron Technology Inc	Microelettronica	5,94
NVIDIA Corp	Microelettronica	5,37
Alphabet Inc Class C	Software	4,11
Taiwan Semiconductor...	Microelettronica	3,42
Taiwan Semiconductor...	Microelettronica	2,72
Microsoft Corp	Software	2,68
KLA Corp	Microelettronica	2,33
Western Digital Corp	Microelettronica	2,08
% Primi 10 Titoli sul Patrimonio		40,70
Numero Complessivo di Titoli Azionari		132
Numero Complessivo di Titoli Obbligazionari		0

Distribuzione Settoriale %

Settore	Fondo
Ciclico	15,64
Materie Prime	3,03
Beni di Consumo Ciclici	2,22
Finanza	8,31
Immobiliare	2,08
Sensibile	67,91
Telecomunicazioni	6,96
Energia	-
Beni Industriali	12,93
Tecnologia	48,01
Difensivo	16,45
Beni Difensivi	2,33
Salute	10,10
Servizi di Pubblica Utilità	4,02

Ripartizione Geografica %

Regione	Fondo
America	64,96
Stati Uniti	60,23
Canada	2,22
America Latina e Centrale	2,50
Europa	14,57
Regno Unito	2,44
Europa Occidentale - Euro	6,88
Europa Occidentale - Non Euro	3,79
Europa dell'Est	0,00
Africa	0,69
Medio Oriente	0,76
Asia	20,47
Giappone	3,53
Australasia	0,13
Asia - Paesi Sviluppati	16,08
Asia - Emergente	0,74

Anagrafica

Società di Gestione	Capital International Management Company Sàrl	Patrimonio Classe (Mln)	0,37 EUR	Investimento Min. Ingresso	-
		(26/06/2026)		Investimento Min. Successivo	-
Telefono	-	Domicilio	LUSSEMBURGO	T.E.R.	1,65%
Web	-	Valuta del Fondo	EUR	Spese correnti	1,65%
Data di Partenza	27/02/2024	UCITS	Si	Commissione di incentivo	-
Nome del Gestore	Emme Kozloff Julian Abdey Tomoko Fortune	Inc/Acc	Acc		
		ISIN	LU2720017156		
Data Inizio Gestione	27/02/2024				
NAV (26/06/2026)	EUR 13,95				
Patrimonio Netto (Mln)	595,14 USD				

(31/05/2026)

[See disclosures for more details](#)

© 2026 Morningstar Italia. Tutti i diritti sono riservati. Le informazioni qui contenute: (1) sono proprietà di Morningstar, (2) non possono essere copiate, (3) non costituiscono consiglio di investimento; (4) sono fornite con scopi informativi; (5) sono ritenute attendibili da Morningstar che, pertanto, ne garantisce il maggior grado di accuratezza e completezza possibile, fatto salvo il caso in cui queste Le siano state fornite in modo errato e/o non completo dalle relative società prodotte; (6) sono estratte dai dati del fondo disponibili e riferiti a date temporali diverse. Morningstar non è responsabile per qualunque danno o perdita derivante da qualunque uso delle informazioni e chi visiona tali informazioni sarà responsabile dell'uso che andrà a farne. Non vi è naturalmente garanzia alcuna che i risultati del passato trovino un riscontro nel futuro.