

# Capital Group Future Generations Global Opportunities Fund (LUX) P

## Categoria Morningstar™

Azionari Internazionali Large Cap Growth

## Benchmark Morningstar

Morningstar Global Growth Target Market

Exposure NR USD

Usato nel Report

## Benchmark Dichiarato

MSCI ACWI NR USD

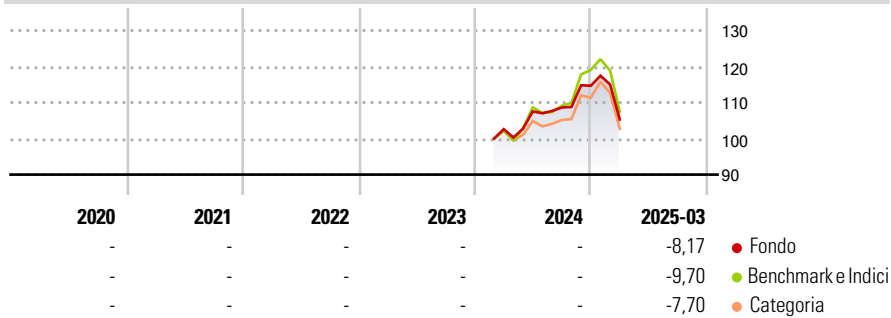
## Morningstar Rating™

Senza rating

### Obiettivo d'Investimento Dichiarato

The Fund seeks to provide long-term growth of capital by investing mainly in Equities issued by companies worldwide, which in the Investment Adviser's opinion contribute positively to environmental and social objectives through their current or future products and/or services.

### Rendimenti



### Misure di Rischio

3Y Alpha	-	3Y Sharpe Ratio	-
3Y Beta	-	3Y Std Dev	-
3Y R-Squared	-	3Y Risk	-
3Y Info Ratio	-	5Y Risk	-
3Y Tracking Error	-	10Y Risk	-

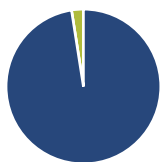
Basati su Morningstar Global Growth Target Market Exposure NR USD (dove applicabile)

Rend. Cumulati %	Fondo	Bmk	Cat
3-Mesi	-17,54	-18,27	-15,32
6-Mesi	-13,53	-12,13	-10,67
1-Anno	-3,36	-1,77	-3,93
3-Anni Ann.ti	-	-	-
5-Anni Ann.ti	-	-	-
10-Anni Ann.ti	-	-	-

Rendimenti aggiornati al 16/04/2025

Rendimenti	Q1	Q2	Q3	Q4
2025	-8,17	-	-	-
2024	-	4,82	1,00	5,56
2023	-	-	-	-
2022	-	-	-	-
2021	-	-	-	-

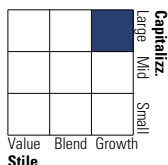
### Portafoglio 31/03/2025



Asset Allocation %	Netta
Azioni	97,53
Obbligazioni	0,00
Liquidità	2,47
Altro	0,00

### Style Box

#### Azionaria



Value Blend Growth

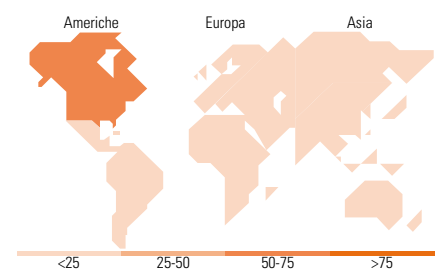
Style

### Mkt Cap %

Giant	54,56
Large	27,90
Medium	12,90
Small	4,65
Micro	0,00

### Capitalizzazione media di mercato

Ave Mkt Cap USD	160.362,21
-----------------	------------



### Titoli principali

Nome	Settore	%
Microsoft Corp	Software	5,93
Broadcom Inc	Semiconduttori	4,65
Taiwan Semiconductor...	Semiconduttori	4,07
NVIDIA Corp	Semiconduttori	3,93
Shopify Inc Registered Shs...	E-commerce	2,80
MercadoLibre Inc	E-commerce	2,65
Eli Lilly and Co	Farmaceutici	2,63
Visa Inc Class A	Finanza	2,55
Linde PLC	Industria Chimica	1,92
Alphabet Inc Class C	Software	1,77
% Primi 10 Titoli sul Patrimonio		32,91
Numero Complessivo di Titoli Azionari		195
Numero Complessivo di Titoli Obbligazionari		0

### Distribuzione Settoriale %

Distribuzione Settoriale %	Fondo
<b>Ciclico</b>	<b>25,72</b>
Materie Prime	3,58
Beni di Consumo Ciclici	5,10
Finanza	16,40
Immobiliare	0,63
<b>Sensibile</b>	<b>50,28</b>
Telecomunicazioni	5,56
Energia	-
Beni Industriali	11,58
Tecnologia	33,14
<b>Difensivo</b>	<b>24,00</b>
Beni Difensivi	3,64
Salute	16,10
Servizi di Pubblica Utilità	4,26

### Ripartizione Geografica %

Ripartizione Geografica %	Fondo
<b>America</b>	<b>70,41</b>
Stati Uniti	63,33
Canada	4,03
America Latina e Centrale	3,05
<b>Europa</b>	<b>16,39</b>
Regno Unito	2,34
Europa Occidentale - Euro	7,54
Europa Occidentale - Non Euro	5,78
Europa dell'Est	0,00
Africa	0,70
Medio Oriente	0,04
<b>Asia</b>	<b>13,20</b>
Giappone	3,23
Australasia	0,19
Asia - Paesi Sviluppati	5,66
Asia - Emergente	4,11

### Anagrafica

Società di Gestione	Capital International Management Company Sàrl	Patrimonio Classe (Mln)	0,05 USD	Investimento Min. Ingresso	100.000.000 USD
		(16/04/2025)		Investimento Min. Successivo	-
		Domicilio	LUSSEMBURGO	T.E.R.	0,75%
Telefono	-	Valuta del Fondo	USD	Spese correnti	0,75%
Web	-	UCITS	Si	Commissione di incentivo	-
Data di Partenza	27/02/2024	Inc/Acc	Acc		
Nome del Gestore	Carlos Schonfeld	ISIN	LU2720015531		
	Emme Kozloff				
	Julian Abdey				
	Tomoko Fortune				

# Capital Group Future Generations Global Opportunities Fund (LUX) P

---

Data Inizio Gestione	27/02/2024
NAV (16/04/2025)	USD 10,16
Patrimonio Netto (Mln)	516,38 USD

(31/03/2025)