

JSS Sustainable Equity - Swiss SME Plus C EUR Acc

Categoria Morningstar™

Azionari Svizzera Small/Mid Cap

Benchmark Morningstar

MSCI Switzerland Small Cap NR CHF
Usato nel Report

Benchmark Dichiarato

SPI Swiss Small & Mid Companies TR CHF

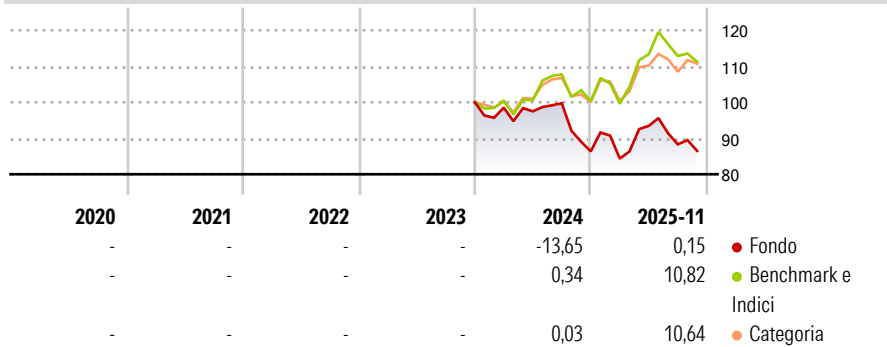
Morningstar Rating™

Senza rating

Obiettivo d'Investimento Dichiarato

The investment objective of the fund is to achieve long-term capital growth by investing in small and medium-sized companies in Switzerland or Liechtenstein and other investments permitted under the investment policy. The Reference Currency of the Sub-Fund is the Swiss Franc (CHF).

Rendimenti



Misure di Rischio

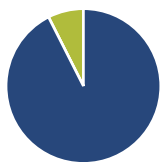
3Y Alpha	-	3Y Sharpe Ratio	-
3Y Beta	-	3Y Std Dev	-
3Y R-Squared	-	3Y Risk	-
3Y Info Ratio	-	5Y Risk	-
3Y Tracking Error	-	10Y Risk	-

Basati su MSCI Switzerland Small Cap NR CHF (dove applicabile)

Rend. Cumulati %	Fondo	Bmk	Cat	Rendimenti Trimestrali %	Q1	Q2	Q3	Q4
3-Mesi	-7,36	-3,49	-1,03	2025	-2,33	10,78	-5,50	-
6-Mesi	-6,01	-0,48	1,03	2024	-1,50	-1,05	2,31	-13,40
1-Anno	-1,40	10,18	8,80	2023	-	-	-	-
3-Anni Ann.ti	-	-	-	2022	-	-	-	-
5-Anni Ann.ti	-	-	-	2021	-	-	-	-
10-Anni Ann.ti	-	-	-					

Rendimenti aggiornati al 15/12/2025

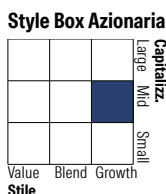
Portafoglio 31/10/2025



Asset Allocation %

Azioni	92,54
Obbligazioni	0,00
Liquidità	7,46
Altro	0,00

Netta



Mkt Cap %

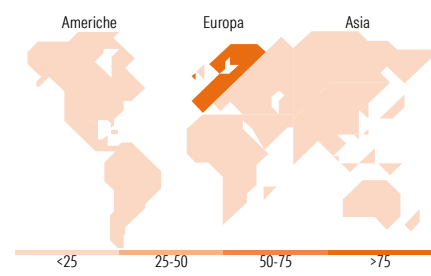
Giant	0,00
Large	16,06
Medium	45,13
Small	31,66
Micro	7,15

Fondo

0,00
16,06
45,13
31,66
7,15

Capitalizzazione media di mercato

Ave Mkt Cap CHF	3.235,34
-----------------	----------



Titoli principali

Nome	Settore	%
Logitech International SA	ICT	5,19
Belimo Holding AG	Industria	4,64
Dottikon ES Holding AG	Industria	4,53
Daetwyler Holding AG Bearer...	Industria	4,32
Bachem Holding AG	Industria	4,17
Bell Food Group Ltd	Alimentari	4,12
Burkhalter Holding AG...	Industria	4,08
Forbo Holding AG	Industria	3,96
Also Holding AG	Industria	3,79
Chocoladefabriken Lindt &...	Alimentari	3,32
% Primi 10 Titoli sul Patrimonio		42,12
Numero Complessivo di Titoli Azionari		38
Numero Complessivo di Titoli Obbligazionari		0

Distribuzione Settoriale %

	Fondo
Ciclico	20,94
Materie Prime	17,97
Beni di Consumo Ciclici	2,97
Finanza	-
Immobiliare	-
Sensibile	65,34
Telecomunicazioni	-
Energia	-
Beni Industriali	43,77
Tecnologia	21,57
Difensivo	13,72
Beni Difensivi	8,08
Salute	5,64
Servizi di Pubblica Utilità	-

Ripartizione Geografica %

	Fondo
America	0,00
Stati Uniti	0,00
Canada	0,00
America Latina e Centrale	0,00
Europa	100,00
Regno Unito	0,00
Europa Occidentale - Euro	2,36
Europa Occidentale - Non Euro	97,64
Europa dell'Est	0,00
Africa	0,00
Medio Oriente	0,00
Asia	0,00
Giappone	0,00
Australasia	0,00
Asia - Paesi Sviluppati	0,00
Asia - Emergente	0,00

Anagrafica

Società di Gestione	J. Safra Sarasin Fund Management (Luxembourg) S.A.	Patrimonio Classe (Mln)	1,39 EUR	Investimento Min. Ingresso	-
Telefono	-	Domicilio	LUSSEMBURGO	Investimento Min. Successivo	-
Web	www.jsafrasarasin.com/	Valuta del Fondo	EUR	T.E.R.	1,32%
Data di Partenza	20/12/2023	UCITS	Si	Spese correnti	1,31%
Nome del Gestore	-	Inc/Acc	Acc	Commissione di incentivo	-
Data Inizio Gestione	-	ISIN	LU2611736971		
NAV (15/12/2025)	EUR 87,16				
Patrimonio Netto (Mln)	16,78 CHF				

(31/10/2025)