

Schroder International Selection Fund Asian Opportunities I Accumulation GBP

Categoria Morningstar™

Azionari Asia ex Giappone

Benchmark Morningstar

Morningstar Asia ex-Japan Target Market

Exposure NR USD

Usato nel Report

Benchmark Dichiarato

MSCI AC Asia Ex Japan NR USD

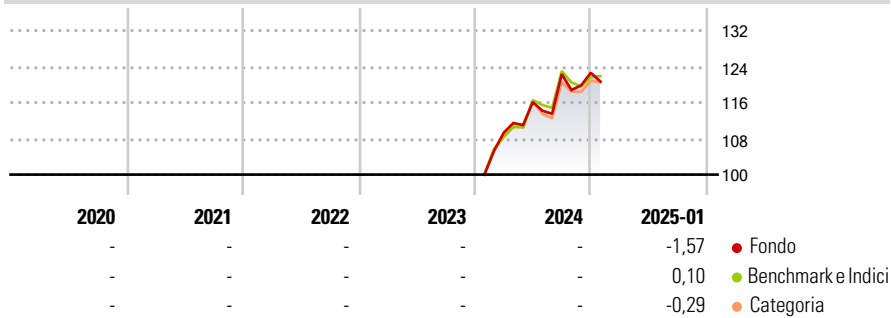
Morningstar Rating™

Senza rating

Obiettivo d'Investimento Dichiarato

Conseguire una crescita di capitale principalmente tramite investimenti in titoli azionari di società del Bacino del Pacifico (Giappone escluso).

Rendimenti



Misure di Rischio

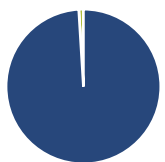
3Y Alpha	-	3Y Sharpe Ratio	-
3Y Beta	-	3Y Std Dev	-
3Y R-Squared	-	3Y Risk	-
3Y Info Ratio	-	5Y Risk	-
3Y Tracking Error	-	10Y Risk	-

Basati su Morningstar Asia ex-Japan Target Market Exposure NR USD (dove applicabile)

Rend. Cumulati %	Fondo	Bmk	Cat	Rendimenti Trimestrali %	Q1	Q2	Q3	Q4
3-Mesi	0,87	0,59	1,53	2025	-	-	-	-
6-Mesi	11,51	8,55	10,29	2024	-	6,21	5,36	0,24
1-Anno	21,51	19,38	19,26	2023	-	-	-	-
3-Anni Ann.ti	-	-	-	2022	-	-	-	-
5-Anni Ann.ti	-	-	-	2021	-	-	-	-
10-Anni Ann.ti	-	-	-					

Rendimenti aggiornati al 04/02/2025

Portafoglio 31/12/2024



Asset Allocation %	Netta
Azioni	99,07
Obbligazioni	-0,02
Liquidità	0,93
Altro	0,02

Style Box

Azionaria



Value Blend Growth

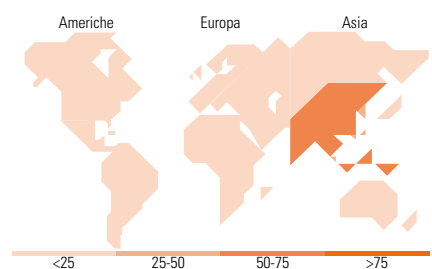
Style

Mkt Cap %

Fondo	Fondo
Giant	66,54
Large	27,15
Medium	3,29
Small	2,19
Micro	0,83

Capitalizzazione media di mercato

Fondo	Fondo
Ave Mkt Cap USD	56.498,68



Titoli principali

Nome	Settore	%
Taiwan Semiconductor...	10,10	
Tencent Holdings Ltd	7,43	
Schroder ISF Indian Opports...	4,71	
Schroder ISF Asian Smlr Coms...	4,50	
Samsung Electronics Co Ltd	4,03	
HDFC Bank Ltd	3,83	
ICICI Bank Ltd	3,80	
MediaTek Inc	3,72	
AIA Group Ltd	3,13	
Apollo Hospitals Enterprise...	3,04	
% Primi 10 Titoli sul Patrimonio	48,30	
Numero Complessivo di Titoli Azionari	48	
Numero Complessivo di Titoli Obbligazionari	0	

Distribuzione Settoriale %

Fondo	Fondo
Ciclico	45,11
Materie Prime	1,46
Beni di Consumo Ciclici	16,36
Finanza	24,05
Immobiliare	3,24
Sensibile	48,35
Telecomunicazioni	7,83
Energia	2,75
Beni Industriali	9,49
Tecnologia	28,27
Difensivo	6,55
Beni Difensivi	2,29
Salute	4,01
Servizi di Pubblica Utilità	0,24

Ripartizione Geografica %

Fondo	Fondo
America	2,52
Stati Uniti	2,52
Canada	0,00
America Latina e Centrale	0,00
Europa	2,73
Regno Unito	2,72
Europa Occidentale - Euro	0,01
Europa Occidentale - Non Euro	0,00
Europa dell'Est	0,00
Africa	0,00
Medio Oriente	0,00
Asia	94,75
Giappone	0,00
Australasia	0,01
Asia - Paesi Sviluppati	39,98
Asia - Emergente	54,76

Anagrafica

Società di Gestione	Schroder Investment Management (Europe) S.A.	Patrimonio Classe (Mln)	111,50 GBP	Investimento Min. Ingresso	5.000.000 EUR
Telefono	+352 341 342 202	(04/02/2025)		Investimento Min. Successivo	2.500.000 EUR
Web	www.schroders.com	Domicilio	LUSSEMBURGO	T.E.R.	0,08%
Data di Partenza	10/01/2024	Valuta del Fondo	GBP	Spese correnti	0,09%
Nome del Gestore	Toby Hudson	UCITS	Si	Commissione di incentivo	0,00%
Data Inizio Gestione	01/07/2017	Inc/Acc	Acc		
NAV (04/02/2025)	GBP 118,23	ISIN	LU2732984286		
Patrimonio Netto (Mln)	5.154,72 USD				

(31/12/2024)