

Fidelity FAST GMAS 80 Fund E Eur Acc

Categoria Morningstar™

Bilanciati Aggressivi EUR

Benchmark Morningstar

Morningstar Euro Aggressive Global Target N/A

Allocation NR EUR

Usato nel Report

Benchmark Dichiarato

N/A

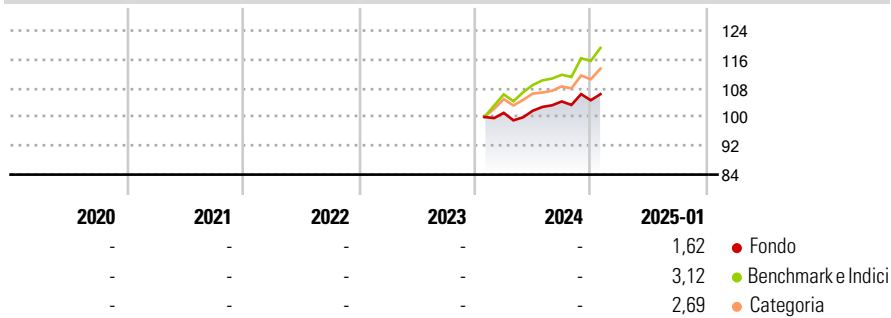
Morningstar Rating™

Senza rating

Obiettivo d'Investimento Dichiarato

The Fund aims to achieve capital growth over the long-term.

Rendimenti



Misure di Rischio


3Y Alpha	-	3Y Sharpe Ratio	-
3Y Beta	-	3Y Std Dev	-
3Y R-Squared	-	3Y Risk	-
3Y Info Ratio	-	5Y Risk	-
3Y Tracking Error	-	10Y Risk	-

Basati su Morningstar Euro Aggressive Global Target Allocation NR EUR (dove applicabile)

Rend. Cumulati %	Fondo	Bmk	Cat	Rendimenti Trimestrali %	Q1	Q2	Q3	Q4
3-Mesi	2,47	6,95	5,28	2025	-	-	-	-
6-Mesi	3,98	11,73	7,84	2024	-	0,58	2,54	0,31
1-Anno	6,19	17,76	14,58	2023	-	-	-	-
3-Anni Ann.ti	-	-	-	2022	-	-	-	-
5-Anni Ann.ti	-	-	-	2021	-	-	-	-
10-Anni Ann.ti	-	-	-					

Rendimenti aggiornati al 04/02/2025

Portafoglio 31/12/2024

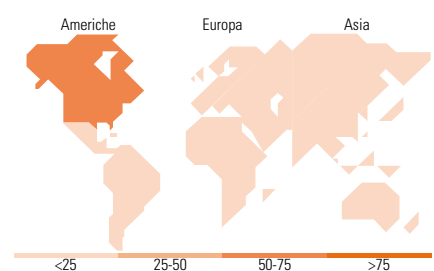


Morningstar Style Box®

Stile Azionario



Reddito Fisso



Titoli principali

Nome	Settore	%
Fidelity Sust Rsh Enh US Eq...	-	18,89
Germany (Federal Republic...	-	4,54
Fidelity Sust Rsh Enh EM Eq...	-	4,04
Fidelity Sust Rsh Enh Eurp...	-	3,04
Fidelity Sust Rsh Enh Jpn Eq...	-	2,07
United States Treasury Notes...	-	1,83
Fidelity US Quality Value...	-	1,64
Germany (Federal Republic...	-	1,57
2 Year Treasury Note Future...	-	1,54
5 Year Treasury Note Future...	-	1,40
% Primi 10 Titoli sul Patrimonio		40,56
Numero Complessivo di Titoli Azionari		119
Numero Complessivo di Titoli Obbligazionari		1.490

Distribuzione Settoriale %

Distribuzione Settoriale %	Fondo
Ciclico	30,62
Sensibile	48,36
Difensivo	21,02

Fixed Income Sector Weightings %

Fixed Income Sector Weightings %	Fondo
Governativo	47,60
Societario	51,76
Cartolarizzazioni	5,18
Enti Locali	0,00
Liquidità ed equivalenti	-6,45
Derivati	1,90

Ripartizione Geografica %

Ripartizione Geografica %	Fondo
America	67,81
Stati Uniti	66,73
Canada	0,22
America Latina e Centrale	0,85
Europa	17,36
Regno Unito	3,72
Europa Occidentale - Euro	9,59
Europa Occidentale - Non Euro	2,87
Europa dell'Est	0,14
Africa	0,37
Medio Oriente	0,66
Asia	14,84
Giappone	5,49
Australasia	0,28
Asia - Paesi Sviluppatti	3,22
Asia - Emergente	5,85

Anagrafica

Società di Gestione	FIL Investment Management (Lux) S.A	Patrimonio Classe (Mln)	0,00 EUR	Investimento Min. Ingresso	-
Telefono	-	Domicilio	LUSSEMBURGO	Investimento Min. Successivo	-
Web	-	Valuta del Fondo	EUR	T.E.R.	-
Data di Partenza	10/01/2024	UCITS	Si	Spese correnti	-
Nome del Gestore	Caroline Shaw	Inc/Acc	Acc	Commissione di incentivo	-
Data Inizio Gestione	02/10/2023	ISIN	LU2730621732		
NAV (04/02/2025)	EUR 107,11				
Patrimonio Netto (Mln)	68,51 EUR				

(31/12/2024)