

Fidelity Funds - Global Multi Asset Income Fund B1-QINCOME(G)-EUR

Categoria Morningstar™

Bilanciati Moderati USD

Benchmark Morningstar

Morningstar EAA USD Mod Target

Allocation NR USD

Usato nel Report

Benchmark Dichiarato

Not Benchmarked

Morningstar Rating™

Senza rating

Obiettivo d'Investimento Dichiarato

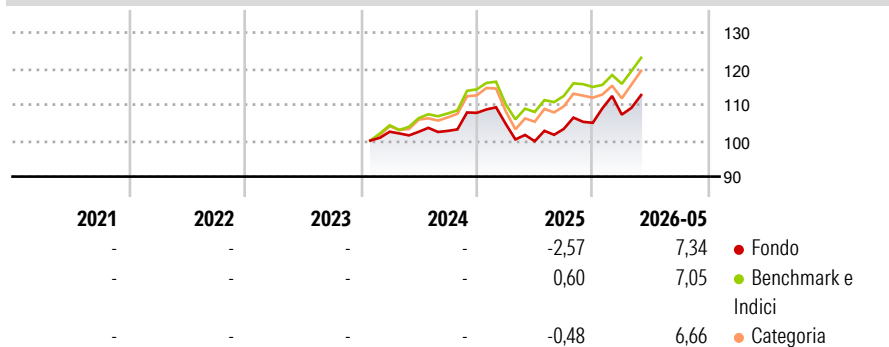
Mira ad ottenere reddito e moderata crescita del capitale a medio e lungo termine. Investe in un'ampia serie di mercati in tutto il mondo con esposizione ad obbligazioni investment grade, high yield e dei mercati emergenti e ad azioni di società. Fino al 50% può essere investito in titoli di stato globali. Fino al 30% può essere investito in attività con esposizione in immobili. Fino al 30% può essere investito in attività con esposizione in infrastrutture. Fino al 10% delle attività può essere investito in azioni o unità di altri fondi d'investimento. Può investire in obbligazioni emesse da governi, società ed altri enti.

Misure di Rischio

| | | | |
|-------------------|---|-----------------|---|
| 3Y Alpha | - | 3Y Sharpe Ratio | - |
| 3Y Beta | - | 3Y Std Dev | - |
| 3Y R-Squared | - | 3Y Risk | - |
| 3Y Info Ratio | - | 5Y Risk | - |
| 3Y Tracking Error | - | 10Y Risk | - |

Basati su Morningstar EAA USD Mod Target Allocation NR USD (dove applicabile)


Rendimenti



| Rend. Cumulati % | Fondo | Bmk | Cat | Rendimenti Trimestrali % | Q1 | Q2 | Q3 | Q4 |
|------------------|-------|-------|-------|--------------------------|-------|-------|------|------|
| 3-Mesi | 6,60 | 8,32 | 8,29 | 2026 | 2,17 | - | - | - |
| 6-Mesi | 9,32 | 8,62 | 9,01 | 2025 | -2,86 | -4,60 | 3,43 | 1,65 |
| 1-Anno | 14,26 | 16,02 | 16,47 | 2024 | - | -0,03 | 0,25 | 4,88 |
| 3-Anni Ann.ti | - | - | - | 2023 | - | - | - | - |
| 5-Anni Ann.ti | - | - | - | 2022 | - | - | - | - |
| 10-Anni Ann.ti | - | - | - | 2022 | - | - | - | - |

Rendimenti aggiornati al 26/06/2026

Portafoglio 28/02/2026



Morningstar Style Box®

Stile Azionario

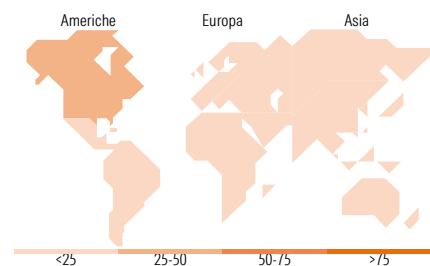
| Capitalizz. | Value | Blend | Growth |
|-------------|-------|-------|--------|
| Large | | | |
| Mid | | | |
| Small | | | |

Reddito Fisso

| Qualità Credito | Bassa | Med | Alta |
|-----------------|-------|-----|------|
| Alto | | | |
| Med | | | |
| Basso | | | |

Stile

Sensibilità ai Tassi



Titoli principali

| Nome | Settore | % |
|---|---------|-------|
| 67F99B (KOREA KOSPI 200... | - | 7,67 |
| MSCI Emerging Markets Index... | - | 6,07 |
| MS INVF Emerging Mkts Corp... | - | 5,30 |
| E-mini Russell 2000 Index... | - | 4,53 |
| South Africa (Republic of)... | - | 4,19 |
| Secretaria Do Tesouro... | - | 3,95 |
| Mexico (United Mexican... | - | 2,58 |
| Stt Strt SPDR FTSE Gbl Cvtb... | - | 1,43 |
| OSAKA (NIKKEI 225 INDX)... | - | 1,23 |
| VanEck Gold Miners UCITS ETF | - | 1,11 |
| % Primi 10 Titoli sul Patrimonio | | 38,07 |
| Numero Complessivo di Titoli Azionari | | 912 |
| Numero Complessivo di Titoli Obbligazionari | | 1.285 |

Distribuzione Settoriale %

| Fondo | Fondo |
|-----------|-------|
| Ciclico | 43,12 |
| Sensibile | 45,33 |
| Difensivo | 11,55 |

Fixed Income Sector Weightings %

| Fondo | Fondo |
|--------------------------|-------|
| Governativo | 35,59 |
| Societario | 50,73 |
| Cartolarizzazioni | 9,54 |
| Enti Locali | 0,00 |
| Liquidità ed equivalenti | 5,99 |
| Derivati | -1,86 |

Ripartizione Geografica %

| Fondo | Fondo |
|-------------------------------|--------------|
| America | 45,83 |
| Stati Uniti | 37,66 |
| Canada | 6,70 |
| America Latina e Centrale | 1,47 |
| Europa | 27,93 |
| Regno Unito | 6,42 |
| Europa Occidentale - Euro | 12,39 |
| Europa Occidentale - Non Euro | 4,03 |
| Europa dell'Est | 1,31 |
| Africa | 1,65 |
| Medio Oriente | 2,13 |
| Asia | 26,25 |
| Giappone | 9,95 |
| Australasia | 1,73 |
| Asia - Paesi Sviluppati | 8,78 |
| Asia - Emergente | 5,79 |

Anagrafica

| | | | | | |
|----------------------|------------------------------------|-------------------------|--------------|------------------------------|-----------|
| Società di Gestione | Fidelity (FIL Inv Mgmt (Lux) S.A.) | Patrimonio Classe (Mln) | 0,67 EUR | Investimento Min. Ingresso | 2.500 EUR |
| Telefono | + 352 250 404 2400 | Domicilio | LUSSEMBURGO | Investimento Min. Successivo | 1.000 EUR |
| Web | www.fidelity-international.com | Valuta del Fondo | EUR | T.E.R. | - |
| Data di Partenza | 10/01/2024 | UCITS | Si | Spese correnti | - |
| Nome del Gestore | Becky Qin | Inc/Acc | Inc | Commissione di incentivo | - |
| Data Inizio Gestione | 01/10/2022 | ISIN | LU2743684032 | | |
| NAV (26/06/2026) | EUR 10,17 | | | | |

See disclosures for more details

© 2026 Morningstar Italia. Tutti i diritti sono riservati. Le informazioni qui contenute: (1) sono proprietà di Morningstar, (2) non possono essere copiate, (3) non costituiscono consiglio di investimento; (4) sono fornite con scopi informativi; (5) sono ritenute attendibili da Morningstar che, pertanto, ne garantisce il maggior grado di accuratezza e completezza possibile, fatto salvo il caso in cui queste Le siano state fornite in modo errato e/o non completo dalle relative società prodotte; (6) sono estratte dai dati del fondo disponibili e riferiti a date temporali diverse. Morningstar non è responsabile per qualunque danno o perdita derivante da qualunque uso delle informazioni e chi visiona tali informazioni sarà responsabile dell'uso che andrà a farne. Non vi è naturalmente garanzia alcuna che i risultati del passato trovino un riscontro nel futuro.

Fidelity Funds - Global Multi Asset Income Fund B1-QINCOME(G)-EUR

Patrimonio Netto (Mln) 3.970,31 USD

(28/02/2026)