

## Guggenheim Global Income Fund Class I USD Accumulating

**Categoria Morningstar™**

### Obbligazionari Flessibili USD

## Benchmark Morningstar

Morningstar US Core Bond TR USD

Usato nel Report

## Benchmark Dichiarato

N/A

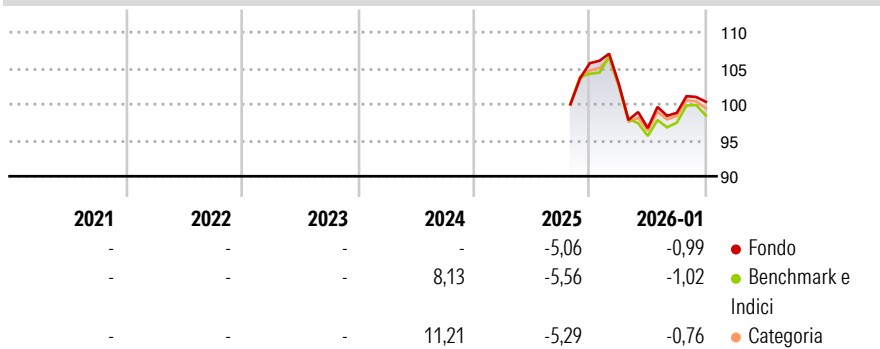
Morningstar Rating™

Senza rating

### Obiettivo d'Investimento Dichiarato

The Fund's investment objective is to seek to provide total return, comprised of current income and capital appreciation. There is no guarantee that the Fund will achieve this objective.

## Rendimenti



## Misure di Rischio

3Y Alpha	-	3Y Sharpe Ratio	-
3Y Beta	-	3Y Std Dev	-
3Y R-Squared	-	3Y Risk	-
3Y Info Ratio	-	5Y Risk	-
3Y Tracking Error	-	10Y Risk	-

Basati su Morningstar US Core Bond TR USD (dove applicabile)

<b>Rend. Cumulati %</b>	<b>Fondo</b>	<b>Bmk</b>	<b>Cat</b>	<b>Rendimenti</b>	<b>Q1</b>	<b>Q2</b>	<b>Q3</b>	<b>Q4</b>
3-Mesi	-1,16	-1,88	-1,21	<b>Trimestrali %</b>				
6-Mesi	1,21	0,37	1,09	2026	-	-	-	-
1-Anno	-6,36	-6,87	-6,17	2025	-2,70	-5,98	2,20	1,56
3-Anni Ann.ti	-	-	-	2024	-	-	-	-
5-Anni Ann.ti	-	-	-	2023	-	-	-	-
10-Anni Ann.ti	-	-	-	2022	-	-	-	-

Rendimenti aggiornati al 03/02/2026







**Portafoglio -**

Asset Allocation %	Netta	Fixed Income Style	Fondo	Credit Quality %	Fond	Credit Quality %	Fond													
		<b>Box™</b>	Duration Effettiva	-	0		0													
			Maturità effettiva	-																
			Qualità Credito Media																	
		<table><tr><td></td><td></td><td></td><td rowspan="3"><b>Quanta Credito</b> Alto Med Basso</td></tr><tr><td></td><td></td><td></td></tr><tr><td></td><td></td><td></td></tr><tr><td></td><td></td><td>Bassa Med Alta</td><td rowspan="3"><b>Sensibilità ai Tassi</b></td></tr></table>				<b>Quanta Credito</b> Alto Med Basso									Bassa Med Alta	<b>Sensibilità ai Tassi</b>				
			<b>Quanta Credito</b> Alto Med Basso																	
		Bassa Med Alta	<b>Sensibilità ai Tassi</b>																	

## Titoli principali

Nome	Settore	%
% Primi 10 Titoli sul Patrimonio		0,00
Numero Complessivo di Titoli Azionari		-
Numero Complessivo di Titoli Obbligazionari		-

### Fixed Income Sector Weightings %

 Governativo	0,00
 Societario	0,00
 Cartolarizzazioni	0,00
 Enti Locali	0,00
 Liquidità ed equivalenti	0,00
 Derivati	0,00

**Coupon Range %**

0 coupon	0,00
Da 0 a 4 cedole	0,00
Da 4 a 6 cedole	0,00
Da 6 a 8 cedole	0,00
Da 8 a 10 cedole	0,00
Da 10 a 12 cedole	0,00
Oltre 12 cedole	0,00

**Scadenze %**

## Anagrafica

Società di Gestione	Guggenheim Partners Fund	Patrimonio Classe (Mln)	0,00 USD	Investimento Min. Ingresso	2.500 USD
	Mgt(Europe) Ltd	(03/02/2026)		Investimento Min. Successivo	2.500 USD
Telefono	-	Domicilio	IRLANDA	T.E.R.	0,79%
Web	-	Valuta del Fondo	USD	Spese correnti	0,77%
Data di Partenza	08/12/2023	UCITS	Si	Commissione di incentivo	-
Nome del Gestore	-	Inc/Acc	Acc		
Data Inizio Gestione	08/12/2023	ISIN	IE0001KAY6V9		
NAV (03/02/2026)	USD 117,85				
Patrimonio Netto (Mln)	-				