

DPAM L Equities Europe Value Transition - B - EUR

Categoria Morningstar™

Azionari Europa Large Cap Value

Benchmark Morningstar

Morningstar Developed Europe Value

Target Market Exposure NR EUR

Usato nel Report

Benchmark Dichiarato

MSCI Europe Value NR EUR

Morningstar Rating™

Senza rating

Obiettivo d'Investimento Dichiarato

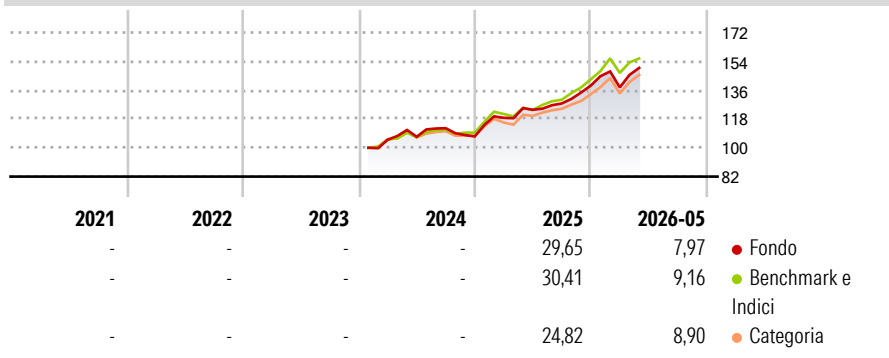
The objective of the sub-fund is to offer investors exposure to equities and/or equity-equivalent securities issued by European companies located within or outside the European Union (e.g. Norway, United Kingdom, Switzerland) which the Manager considers to be undervalued, and selected on the basis of their compliance with environmental, social and governance (ESG) criteria with the aim of creating long-term sustainable value.

Misure di Rischio

3Y Alpha	-	3Y Sharpe Ratio	-
3Y Beta	-	3Y Std Dev	-
3Y R-Squared	-	3Y Risk	-
3Y Info Ratio	-	5Y Risk	-
3Y Tracking Error	-	10Y Risk	-

Basati su Morningstar Developed Europe Value Target Market Exposure NR EUR (dove applicabile)

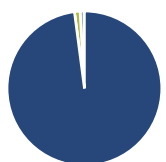
Rendimenti



Rend. Cumulati %	Fondo	Bmk	Cat	Rendimenti Trimestrali %	Q1	Q2	Q3	Q4
3-Mesi	11,63	9,08	10,93	2026	-0,78	-	-	-
6-Mesi	11,21	11,74	10,98	2025	10,84	4,25	3,17	8,76
1-Anno	24,87	28,77	24,66	2024	-	1,75	5,00	-4,57
3-Anni Ann.ti	-	-	-	2023	-	-	-	-
5-Anni Ann.ti	-	-	-	2022	-	-	-	-
10-Anni Ann.ti	-	-	-					

Rendimenti aggiornati al 25/06/2026

Portafoglio 31/05/2026



Asset Allocation %	Netta
● Azioni	97,92
● Obbligazioni	0,00
● Liquidità	1,17
● Altro	0,90

Style Box Azionaria

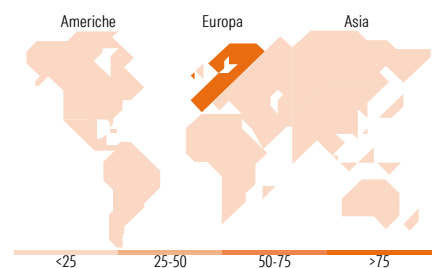


Mkt Cap %

Fondo	
Giant	35,10
Large	33,52
Medium	31,38
Small	0,00
Micro	0,00

Capitalizzazione media di mercato

Fondo	
Ave Mkt Cap EUR	40.624,8
	5



Titoli principali

Nome	Settore	%
Banco Santander SA	🏦	4,43
Sanofi SA	🏥	4,37
ABN AMRO Bank NV	🏦	4,14
Intesa Sanpaolo	🏦	4,08
HSBC Holdings PLC	🏦	4,02
Nestle SA	🍫	3,88
Merck KGaA	🏥	3,82
Allianz SE	🏦	2,82
Piraeus Bank SA	🏦	2,71
Deutsche Telekom AG	📶	2,59
% Primi 10 Titoli sul Patrimonio		36,86
Numero Complessivo di Titoli Azionari		58
Numero Complessivo di Titoli Obbligazionari		0

Distribuzione Settoriale %

Fondo	
Ciclico	50,15
Materie Prime	6,46
Beni di Consumo Ciclici	3,40
Finanza	37,66
Immobiliare	2,64
Sensibile	20,42
Telecomunicazioni	4,87
Energia	7,90
Beni Industriali	7,65
Tecnologia	-
Difensivo	29,43
Beni Difensivi	10,33
Salute	14,01
Servizi di Pubblica Utilità	5,08

Ripartizione Geografica %

Fondo	
America	2,04
Stati Uniti	2,04
Canada	0,00
America Latina e Centrale	0,00
Europa	97,45
Regno Unito	14,60
Europa Occidentale - Euro	72,87
Europa Occidentale - Non Euro	9,98
Europa dell'Est	0,00
Africa	0,00
Medio Oriente	0,00
Asia	0,50
Giappone	0,00
Australasia	0,00
Asia - Paesi Sviluppati	0,50
Asia - Emergente	0,00

Anagrafica

Società di Gestione	Degroof Petercam Asset Management SA	Patrimonio Classe (Mln)	4,58 EUR	Investimento Min. Ingresso	-
Telefono	+32 2 287 99 01	Domicilio	LUSSEMBURGO	Investimento Min. Successivo	-
Web	https://funds.degroofpetercam.com/	Valuta del Fondo	EUR	T.E.R.	2,57%
Data di Partenza	29/01/2024	UCITS	Si	Spese correnti	-
Nome del Gestore	Laurent van Tuyckom	Inc/Acc	Acc	Commissione di incentivo	0,00%
Data Inizio Gestione	26/01/2024	ISIN	LU2648611015		

See disclosures for more details

© 2026 Morningstar Italia. Tutti i diritti sono riservati. Le informazioni qui contenute: (1) sono proprietà di Morningstar, (2) non possono essere copiate, (3) non costituiscono consiglio di investimento; (4) sono fornite con scopi informativi; (5) sono ritenute attendibili da Morningstar che, pertanto, ne garantisce il maggior grado di accuratezza e completezza possibile, fatto salvo il caso in cui queste Le siano state fornite in modo errato e/o non completo dalle relative società prodotte; (6) sono estratte dai dati del fondo disponibili e riferiti a date temporali diverse. Morningstar non è responsabile per qualunque danno o perdita derivante da qualunque uso delle informazioni e chi visiona tali informazioni sarà responsabile dell'uso che andrà a farne. Non vi è naturalmente garanzia alcuna che i risultati del passato trovino un riscontro nel futuro.

DPAM L Equities Europe Value Transition - B - EUR

NAV (25/06/2026)	EUR 153,52
Patrimonio Netto (Mln)	160,58 EUR

(31/05/2026)