

# Premium Selection UCITS ICAV - JP Morgan Japan Equity Core A Acc JPY

## Categoria Morningstar™

Azionari Giappone Large Cap

## Benchmark Morningstar

Morningstar Japan Target Market Exposure  
NR JPY  
Usato nel Report

## Benchmark Dichiarato

TOPIX NR JPY

## Morningstar Rating™

Senza rating

### Obiettivo d'Investimento Dichiarato

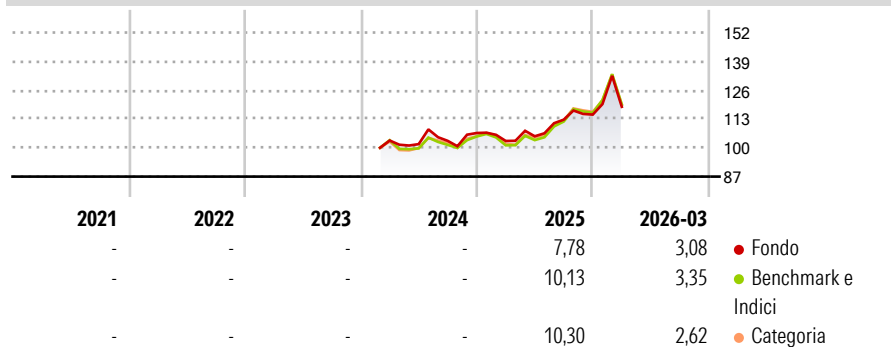
The investment objective of the Fund is to achieve long-term capital growth. The Fund aims to achieve its investment objective by primarily investing directly or indirectly up to 100% of its Net Asset Value (NAV) in a diversified portfolio of equities and equity-related securities of Japanese companies and developed market companies that conduct the main part of their economic activity in Japan. The Fund may also hold cash and ancillary liquid assets.

### Misure di Rischio

3Y Alpha	-	3Y Sharpe Ratio	-
3Y Beta	-	3Y Std Dev	-
3Y R-Squared	-	3Y Risk	-
3Y Info Ratio	-	5Y Risk	-
3Y Tracking Error	-	10Y Risk	-

Basati su Morningstar Japan Target Market Exposure NR JPY (dove applicabile)

### Rendimenti



### Rend. Cumulati %

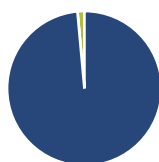
	Fondo	Bmk	Cat
3-Mesi	1,52	2,47	2,60
6-Mesi	10,72	12,85	12,64
1-Anno	30,54	35,80	34,92
3-Anni Ann.ti	-	-	-
5-Anni Ann.ti	-	-	-
10-Anni Ann.ti	-	-	-

Rendimenti aggiornati al 16/04/2026

### Rendimenti Trimestrali %

	Q1	Q2	Q3	Q4
2026	3,08	-	-	-
2025	-3,36	2,04	7,14	2,01
2024	-	-1,58	1,46	3,42
2023	-	-	-	-
2022	-	-	-	-

### Portafoglio 31/01/2026



#### Asset Allocation %

- Azioni
- Obbligazioni
- Liquidità
- Altro

#### Netta

98,56  
0,00  
1,44  
0,00

#### Style Box Azionaria

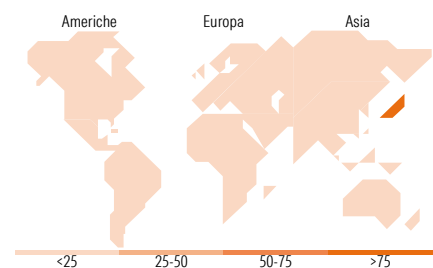


#### Mkt Cap %

	Fondo
Giant	56,13
Large	31,39
Medium	12,48
Small	0,00
Micro	0,00

#### Capitalizzazione media di mercato

	Fondo
Ave Mkt Cap JPY	6.736,95
	3,36



### Titoli principali

Nome	Settore	%
Mitsubishi UFJ Financial...	🏦	6,24
Toyota Motor Corp	🚗	4,50
Sony Group Corp	📺	3,95
ITOCHU Corp	⚙️	3,76
Sumitomo Mitsui Financial...	🏦	3,53
Mitsui & Co Ltd	⚙️	3,42
Hitachi Ltd	⚙️	3,28
Hoya Corp	🏠	2,70
Tokyo Electron Ltd	📺	2,68
Sumitomo Electric Industries...	🏠	2,35
% Primi 10 Titoli sul Patrimonio		36,41
Numero Complessivo di Titoli Azionari		72
Numero Complessivo di Titoli Obbligazionari		0

### Distribuzione Settoriale %

	Fondo
<b>Ciclico</b>	<b>36,09</b>
Materie Prime	2,47
Beni di Consumo Ciclici	12,77
Finanza	18,20
Immobiliare	2,65
<b>Sensibile</b>	<b>52,93</b>
Telecomunicazioni	6,99
Energia	0,69
Beni Industriali	27,98
Tecnologia	17,28
<b>Difensivo</b>	<b>10,98</b>
Beni Difensivi	2,59
Salute	7,74
Servizi di Pubblica Utilità	0,65

### Ripartizione Geografica %

	Fondo
<b>America</b>	<b>0,00</b>
Stati Uniti	0,00
Canada	0,00
America Latina e Centrale	0,00
<b>Europa</b>	<b>0,00</b>
Regno Unito	0,00
Europa Occidentale - Euro	0,00
Europa Occidentale - Non Euro	0,00
Europa dell'Est	0,00
Africa	0,00
Medio Oriente	0,00
<b>Asia</b>	<b>100,00</b>
Giappone	100,00
Australasia	0,00
Asia - Paesi Sviluppati	0,00
Asia - Emergente	0,00

### Anagrafica

Società di Gestione	Three Rock Capital Management Limited	Patrimonio Classe (Mln)	8.727,38 JPY	Investimento Min. Ingresso	100.000 JPY
Telefono	-	(16/04/2026)		Investimento Min. Successivo	-
Web	-	Domicilio	IRLANDA	T.E.R.	1,43%
Data di Partenza	21/02/2024	Valuta del Fondo	JPY	Spese correnti	1,43%
Nome del Gestore	-	UCITS	Si	Commissione di incentivo	0,00%
Data Inizio Gestione	21/02/2024	Inc/Acc	Acc		
NAV (16/04/2026)	JPY 14.747,04	ISIN	IE000GZ0W813		

# Premium Selection UCITS ICAV - JP Morgan Japan Equity Core A Acc JPY

Patrimonio Netto (Mln) 82.218,67 JPY

(31/01/2026)