

# Premium Selection UCITS ICAV - JP Morgan Japan Equity Core I Acc GBP

## Categoria Morningstar™

Azionari Altri Settori

## Benchmark Morningstar

Not Categorized

Usato nel Report

## Benchmark Dichiarato

TOPIX NR JPY

## Morningstar Rating™

Senza rating

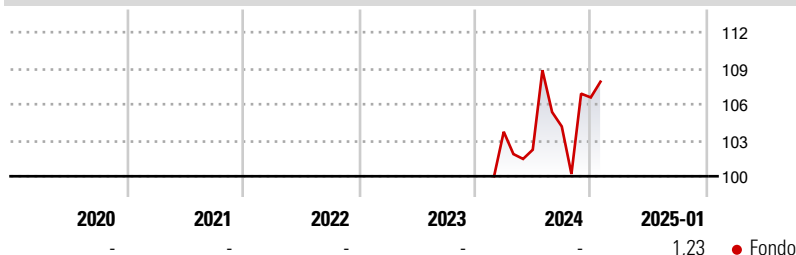
### Obiettivo d'Investimento Dichiarato

The investment objective of the Fund is to achieve long-term capital growth. The Fund aims to achieve its investment objective by primarily investing directly or indirectly up to 100% of its Net Asset Value (NAV) in a diversified portfolio of equities and equity-related securities of Japanese companies and developed market companies that conduct the main part of their economic activity in Japan. The Fund may also hold cash and ancillary liquid assets, as further outlined below and use investment techniques and FDIs for EPM and/or hedging purposes.

### Misure di Rischio

3Y Alpha	-	3Y Sharpe Ratio	-
3Y Beta	-	3Y Std Dev	-
3Y R-Squared	-	3Y Risk	-
3Y Info Ratio	-	5Y Risk	-
3Y Tracking Error	-	10Y Risk	-

### Rendimenti



### Rend. Cumulati %

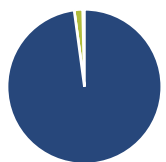
Rend. Cumulati %	Fondo
3-Mesi	2,97
6-Mesi	11,17
1-Anno	-
3-Anni Ann.ti	-
5-Anni Ann.ti	-
10-Anni Ann.ti	-

Rendimenti aggiornati al 10/02/2025

### Rendimenti

Rendimenti	Q1	Q2	Q3	Q4
<b>Trimestrali %</b>				
2025	-	-	-	-
2024	-	-1,44	1,89	2,32
2023	-	-	-	-
2022	-	-	-	-
2021	-	-	-	-

### Portafoglio 30/09/2024



### Asset Allocation %

Azioni	97,87
Obbligazioni	0,00
Liquidità	1,77
Altro	0,36

### Style Box

#### Azionaria



Value

Blend

Growth

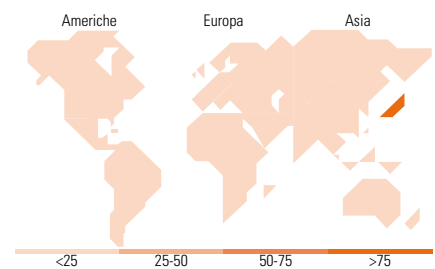
Style

### Mkt Cap %

Giant	49,66
Large	31,51
Medium	18,83
Small	0,00
Micro	0,00

### Capitalizzazione media di mercato

Ave Mkt Cap JPY	3.938.36
	4,06



### Titoli principali

Nome	Settore	%
Sumitomo Mitsui Financial...	🏦	5,08
Sony Group Corp	📺	4,24
ITOCHU Corp	⚙️	3,97
Tokio Marine Holdings Inc	🏠	3,65
Hitachi Ltd	⚙️	3,39
Toyota Motor Corp	🚗	3,11
Mitsui & Co Ltd	⚙️	2,88
Shin-Etsu Chemical Co Ltd	🏭	2,65
Nippon Telegraph & Telephone...	📞	2,53
Otsuka Corp	📺	2,22
% Primi 10 Titoli sul Patrimonio		33,73
Numero Complessivo di Titoli Azionari		68
Numero Complessivo di Titoli Obbligazionari		0

### Distribuzione Settoriale %

Distribuzione Settoriale %	Fondo
<b>Ciclico</b>	<b>38,75</b>
Materie Prime	6,07
Beni di Consumo Ciclici	15,79
Finanza	15,18
Immobiliare	1,71
<b>Sensibile</b>	<b>47,45</b>
Telecomunicazioni	7,21
Energia	0,79
Beni Industriali	23,27
Tecnologia	16,19
<b>Difensivo</b>	<b>13,80</b>
Beni Difensivi	6,09
Salute	6,96
Servizi di Pubblica Utilità	0,75

### Ripartizione Geografica %

Ripartizione Geografica %	Fondo
<b>America</b>	<b>0,00</b>
Stati Uniti	0,00
Canada	0,00
America Latina e Centrale	0,00
<b>Europa</b>	<b>0,00</b>
Regno Unito	0,00
Europa Occidentale - Euro	0,00
Europa Occidentale - Non Euro	0,00
Europa dell'Est	0,00
Africa	0,00
Medio Oriente	0,00
<b>Asia</b>	<b>100,00</b>
Giappone	100,00
Australasia	0,00
Asia - Paesi Sviluppati	0,00
Asia - Emergente	0,00

### Anagrafica

Società di Gestione	Three Rock Capital Management Limited	Patrimonio Classe (Mln)	88,45 GBP	Investimento Min. Ingresso	1.000 GBP
Telefono	-	Domicilio	IRLANDA	Investimento Min. Successivo	-
Web	-	Valuta del Fondo	GBP	T.E.R.	0,70%
Data di Partenza	21/02/2024	UCITS	Si	Spese correnti	0,70%
Nome del Gestore	-	Inc/Acc	Acc	Commissione di incentivo	0,00%
Data Inizio Gestione	21/02/2024	ISIN	IE0000TUIP72		
NAV (10/02/2025)	GBP 106,19				
Patrimonio Netto (Mln)	42.854,85 JPY				

(30/09/2024)