

Tikehau 2029 R Dis EUR

Categoria Morningstar™

Fixed Term Bond

Benchmark Morningstar

Not Categorized

Usato nel Report

Benchmark Dichiarato

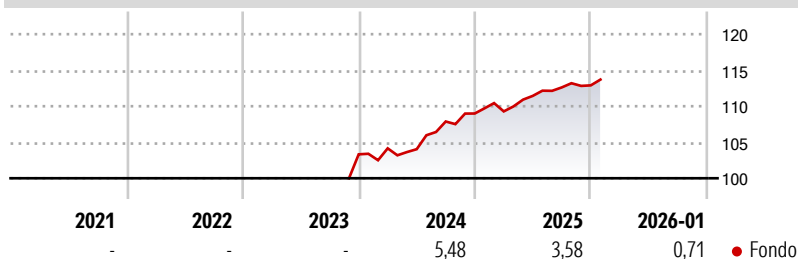
Not Benchmarked

Morningstar Rating™

Senza rating

Obiettivo d'Investimento Dichiarato

Rendimenti



Misure di Rischio

3Y Alpha	-	3Y Sharpe Ratio	-
3Y Beta	-	3Y Std Dev	-
3Y R-Squared	-	3Y Risk	-
3Y Info Ratio	-	5Y Risk	-
3Y Tracking Error	-	10Y Risk	-

Rend. Cumulati %

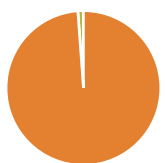
3-Mesi	0,97
6-Mesi	1,39
1-Anno	3,58
3-Anni Ann.ti	-
5-Anni Ann.ti	-
10-Anni Ann.ti	-

Rendimenti aggiornati al 11/02/2026

Rendimenti

Trimestrali %				
2026	-	-	-	-
2025	0,27	1,98	1,05	0,25
2024	0,80	-0,11	3,70	1,03
2023	-	-	-	-
2022	-	-	-	-

Portafoglio 31/12/2025



Asset Allocation %	Netta
● Azioni	0,00
● Obbligazioni	98,85
● Liquidità	1,15
● Altro	0,00

Fixed Income Style

			Alto	Qualità Credito
			Med	
			Basso	
Bassa	Med	Alta		Sensibilità ai Tassi

Sensibilità ai Tassi

Fondo







Duration Effettiva	-
Maturity effettiva	-
Qualità Credito Media	

Credit Quality %0 0

Titoli principali

Nome	Settore	%
Stora Enso Oyj 4.25%	—	2,99
Eurofins Scientific SE 4%	—	2,99
Skandinaviska Enskilda...	—	2,99
Cellnex Telecom S.A.U 1.875%	—	2,98
Lanxess AG 0.625%	—	2,97
Deutsche Bank AG 4.93151%	—	2,96
ING Groep N.V. 0.86301%	—	2,95
Netflix, Inc. 3.875%	—	2,92
AT&T Inc 2.6%	—	2,92
BNP Paribas SA 3.4375%	—	2,90
% Primi 10 Titoli sul Patrimonio		29,59
Numero Complessivo di Titoli Azionari		0
Numero Complessivo di Titoli Obbligazionari		53

Fixed Income Sector Weightings %

 Governativo	0,00
 Societario	98,85
 Cartolarizzazioni	0,00
 Enti Locali	0,00
 Liquidità ed equivalenti	1,18
 Derivati	-0,03

Coupon Range %

0 coupon	0,00
Da 0 a 4 cedole	51,34
Da 4 a 6 cedole	20,85
Da 6 a 8 cedole	11,89
Da 8 a 10 cedole	15,92
Da 10 a 12 cedole	0,00
Oltre 12 cedole	0,00

Scadenze %

da 1 a 3	0,00
da 3 a 5	100,00
da 5 a 7	0,00
da 7 a 10	0,00
da 10 a 15	0,00
da 15 a 20	0,00
da 20 a 30	0,00
oltre 30	0,00

Anagrafica

Società di Gestione	Tikehau Investment Management	Patrimonio Classe (Mln)	1,72 EUR	Investimento Min. Ingresso	100 EUR
Telefono	+33 1 53590500	(10/02/2026)		Investimento Min. Successivo	
Web	www.tikehauim.com	Domicilio	FRANCIA	T.E.R.	1,20%
Data di Partenza	20/11/2023	Valuta del Fondo	EUR	Spese correnti	-
Nome del Gestore	Laurent Calvet	UCITS	Si	Commissione di incentivo	-
	Benoît Martin	Inc/Acc	Inc		
		ISIN	FR001400K2C3		
Data Inizio Gestione	20/11/2023				
NAV (11/02/2026)	EUR 110,21				
Patrimonio Netto (Mln)	290,03 EUR				

(31/12/2025)