

LO Funds - New Food Systems (USD) SA

Categoria Morningstar™

Azionari Settore Agricoltura

Benchmark Morningstar

Morningstar Global Agricultural Inputs NR

USD

Usato nel Report

Benchmark Dichiarato

MSCI ACWI NR USD

Morningstar Rating™

Senza rating

Obiettivo d'Investimento Dichiarato

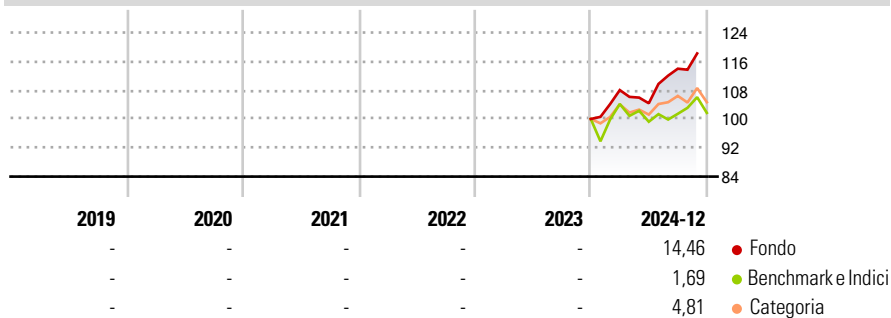
The Sub-Fund invests primarily in equity and equity related securities (including, but not limited to, warrants) of companies worldwide (including Emerging Markets) whose growth will benefit from opportunities resulting from regulations, innovations, services or products related to more environmentally-friendly agricultural and food production, distribution and diets aligned with the transition to a more circular, leaner, more inclusive and cleaner world. At least 75% of the Sub-Fund's net assets will be exposed to the equity or equity related securities of corporate issuers worldwide.

Misure di Rischio

| | | | |
|-------------------|---|-----------------|---|
| 3Y Alpha | - | 3Y Sharpe Ratio | - |
| 3Y Beta | - | 3Y Std Dev | - |
| 3Y R-Squared | - | 3Y Risk | - |
| 3Y Info Ratio | - | 5Y Risk | - |
| 3Y Tracking Error | - | 10Y Risk | - |

Basati su Morningstar Global Agricultural Inputs NR USD (dove applicabile)

Rendimenti

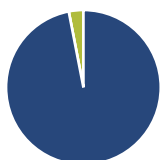


| Rend. Cumulati % | Fondo | Bmk | Cat |
|------------------|-------|-------|------|
| 3-Mesi | 1,36 | 7,28 | 2,73 |
| 6-Mesi | 8,55 | 18,12 | 6,66 |
| 1-Anno | - | 14,24 | 8,06 |
| 3-Anni Ann.ti | - | - | - |
| 5-Anni Ann.ti | - | - | - |
| 10-Anni Ann.ti | - | - | - |

Rendimenti aggiornati al 19/12/2024

| Rendimenti Trimestrali % | Q1 | Q2 | Q3 | Q4 |
|--------------------------|------|-------|------|----|
| 2025 | - | - | - | - |
| 2024 | 8,02 | -3,39 | 9,20 | - |
| 2023 | - | - | - | - |
| 2022 | - | - | - | - |
| 2021 | - | - | - | - |

Portafoglio 30/11/2024

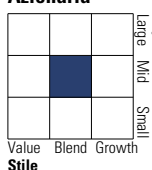


Asset Allocation %

| | |
|--------------|-------|
| Azioni | 96,95 |
| Obbligazioni | 0,00 |
| Liquidità | 3,05 |
| Altro | 0,00 |

Style Box

Azionaria

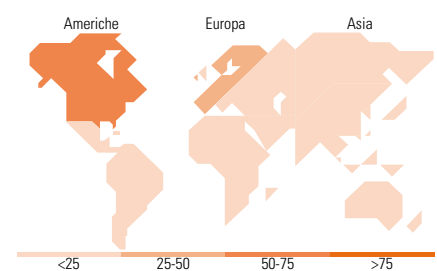


Mkt Cap %

| | |
|--------|-------|
| Fondo | 6,46 |
| Giant | 31,91 |
| Large | 42,28 |
| Medium | 16,81 |
| Small | 2,54 |
| Micro | 2,54 |

Capitalizzazione media di mercato

| | |
|-----------------|----------|
| Ave Mkt Cap USD | 17.137,2 |
| | 2 |



Titoli principali

| Nome | Settore | % |
|---|--------------|-------|
| Kerry Group PLC Class A | Alimentari | 5,69 |
| Smurfit WestRock PLC | Carta | 4,11 |
| Novo Nordisk AS Class B | Farmaceutici | 3,67 |
| Graphic Packaging Holding Co | Imballaggio | 3,55 |
| Corteva Inc | Farmaceutici | 3,37 |
| Nomad Foods Ltd | Alimentari | 3,22 |
| Thermo Fisher Scientific Inc | Farmaceutici | 3,11 |
| Compass Group PLC | Alimentari | 3,09 |
| Sysco Corp | Alimentari | 3,02 |
| Pentair PLC | Macchine | 2,91 |
| % Primi 10 Titoli sul Patrimonio | | 35,74 |
| Numero Complessivo di Titoli Azionari | | 48 |
| Numero Complessivo di Titoli Obbligazionari | | 0 |

Distribuzione Settoriale %

| | Fondo |
|-----------------------------|--------------|
| Ciclico | 32,55 |
| Materie Prime | 13,40 |
| Beni di Consumo Ciclici | 19,15 |
| Finanza | - |
| Immobiliare | - |
| Sensibile | 22,14 |
| Telecomunicazioni | - |
| Energia | - |
| Beni Industriali | 13,91 |
| Tecnologia | 8,23 |
| Difensivo | 45,32 |
| Beni Difensivi | 29,75 |
| Salute | 15,56 |
| Servizi di Pubblica Utilità | - |

Ripartizione Geografica %

| | Fondo |
|-------------------------------|--------------|
| America | 51,20 |
| Stati Uniti | 46,07 |
| Canada | 4,04 |
| America Latina e Centrale | 1,09 |
| Europa | 44,06 |
| Regno Unito | 9,83 |
| Europa Occidentale - Euro | 23,53 |
| Europa Occidentale - Non Euro | 10,71 |
| Europa dell'Est | 0,00 |
| Africa | 0,00 |
| Medio Oriente | 0,00 |
| Asia | 4,73 |
| Giappone | 1,90 |
| Australasia | 0,00 |
| Asia - Paesi Sviluppati | 2,37 |
| Asia - Emergente | 0,47 |

Anagrafica

| | | | | | |
|----------------------|---------------------------------|-------------------------|--------------|------------------------------|-------|
| Società di Gestione | Lombard Odier Funds (Europe) SA | Patrimonio Classe (Mln) | 0,31 USD | Investimento Min. Ingresso | - |
| Telefono | 00352 27 78 5000 | Domicilio | LUSSEMBURGO | Investimento Min. Successivo | - |
| Web | www.loim.com | Valuta del Fondo | USD | T.E.R. | 0,10% |
| Data di Partenza | 20/12/2023 | UCITS | Si | Spese correnti | - |
| Nome del Gestore | - | Inc/Acc | Acc | Commissione di incentivo | - |
| Data Inizio Gestione | 07/07/2022 | ISIN | LU2491940933 | | |
| NAV (19/12/2024) | USD 11,01 | | | | |

LO Funds - New Food Systems (USD) SA

Patrimonio Netto (Mln) 26,66 USD

(30/11/2024)