

# Schroder International Selection Fund Emerging Markets ex China IZ Accumulation

Categoria Morningstar™

USD\_EUCA001033

Benchmark Morningstar

Morningstar Emerging Markets ex-China

Target Market Exposure NR USD

Usato nel Report

Benchmark Dichiarato

MSCI EM ex China 10/40 NR USD

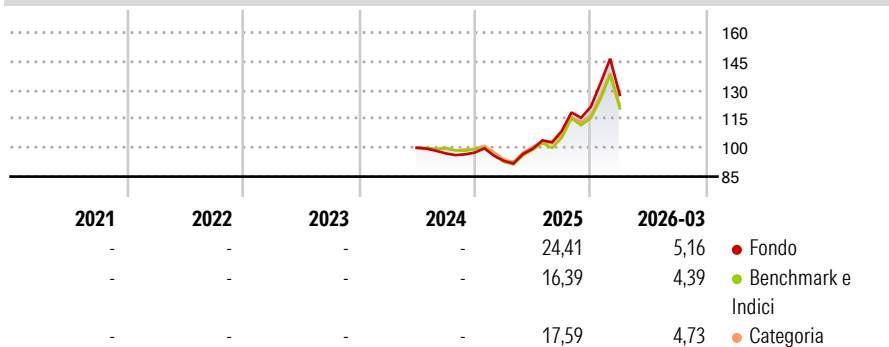
Morningstar Rating™

Senza rating

## Obiettivo d'Investimento Dichiarato

The Fund aims to provide capital growth in excess of the MSCI Emerging Markets ex China (Net TR) index after fees have been deducted over a three to five year period by investing in equity and equity related securities of emerging markets companies excluding China.

## Rendimenti



## Misure di Rischio


3Y Alpha	-	3Y Sharpe Ratio	-
3Y Beta	-	3Y Std Dev	-
3Y R-Squared	-	3Y Risk	-
3Y Info Ratio	-	5Y Risk	-
3Y Tracking Error	-	10Y Risk	-

Basati su Morningstar Emerging Markets ex-China Target Market Exposure NR USD (dove applicabile)

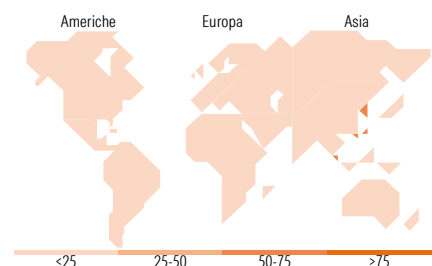
Rend. Cumulati %	Fondo	Bmk	Cat	Rendimenti Trimestrali %	Q1	Q2	Q3	Q4
3-Mesi	16,22	13,33	13,90	2026	5,16	-	-	-
6-Mesi	31,49	24,99	27,03	2025	-4,37	6,73	9,31	11,51
1-Anno	69,06	57,49	59,26	2024	-	-	-2,89	0,39
3-Anni Ann.ti	-	-	-	2023	-	-	-	-
5-Anni Ann.ti	-	-	-	2022	-	-	-	-
10-Anni Ann.ti	-	-	-					

Rendimenti aggiornati al 24/04/2026

## Portafoglio 31/03/2026



Style Box Azionaria	Mkt Cap %	Fondo
Giant		63,29
Large		27,56
Medium		8,49
Small		0,66
Micro		0,00
<b>Capitalizzazione media di mercato</b>		<b>Fondo</b>
Ave Mkt Cap USD		65.844,07



## Titoli principali

Nome	Settore	%
Taiwan Semiconductor...	10,18	
Samsung Electronics Co Ltd	8,54	
SK Hynix Inc	4,83	
United States Treasury Bills...	2,86	
HDFC Bank Ltd	2,58	
Kia Corp	2,26	
Hon Hai Precision Industry...	2,14	
Delta Electronics Inc	2,03	
Hanwha Aerospace Co Ltd	1,98	
Mahindra & Mahindra Ltd	1,69	
% Primi 10 Titoli sul Patrimonio	39,10	
Numero Complessivo di Titoli Azionari	86	
Numero Complessivo di Titoli Obbligazionari	0	

## Distribuzione Settoriale %

Distribuzione Settoriale %	Fondo
<b>Ciclico</b>	<b>43,18</b>
Materie Prime	7,94
Beni di Consumo Ciclici	7,44
Finanza	27,06
Immobiliare	0,75
<b>Sensibile</b>	<b>50,92</b>
Telecomunicazioni	1,54
Energia	3,62
Beni Industriali	6,51
Tecnologia	39,25
<b>Difensivo</b>	<b>5,90</b>
Beni Difensivi	2,77
Salute	1,54
Servizi di Pubblica Utilità	1,59

## Ripartizione Geografica %

Ripartizione Geografica %	Fondo
<b>America</b>	<b>14,66</b>
Stati Uniti	0,02
Canada	0,00
America Latina e Centrale	14,63
<b>Europa</b>	<b>17,51</b>
Regno Unito	0,89
Europa Occidentale - Euro	2,08
Europa Occidentale - Non Euro	0,02
Europa dell'Est	5,13
Africa	7,21
Medio Oriente	2,20
<b>Asia</b>	<b>67,83</b>
Giappone	0,00
Australasia	0,00
Asia - Paesi Sviluppati	50,79
Asia - Emergente	17,04

## Anagrafica

Società di Gestione	Schroder Investment Management (Europe) S.A.	Patrimonio Classe (Mln)	0,00 USD	Investimento Min. Ingresso	100.000.000 EUR
Telefono	+352 341 342 202	(24/04/2026)		Investimento Min. Successivo	20.000.000 EUR
Web	www.schroders.com	Domicilio	LUSSEMBURGO	T.E.R.	-
Data di Partenza	26/06/2024	Valuta del Fondo	USD	Spese correnti	0,84%
Nome del Gestore	Robert Davy	UCITS	Si	Commissione di incentivo	0,00%
	Tom Wilson	Inc/Acc	Acc		
		ISIN	LU2692455228		
Data Inizio Gestione	26/06/2024				
NAV (24/04/2026)	USD 168,28				

© 2026 Morningstar Italia. Tutti i diritti sono riservati. Le informazioni qui contenute: (1) sono proprietà di Morningstar, (2) non possono essere copiate, (3) non costituiscono consiglio di investimento; (4) sono fornite con scopi informativi; (5) sono ritenute attendibili da Morningstar che, pertanto, ne garantisce il maggior grado di accuratezza e completezza possibile, fatto salvo il caso in cui queste Le siano state fornite in modo errato e/o non completo dalle relative società prodotte; (6) sono estratte dai dati del fondo disponibili e riferiti a date temporali diverse. Morningstar non è responsabile per qualunque danno o perdita derivante da qualunque uso delle informazioni e chi visiona tali informazioni sarà responsabile dell'uso che andrà a farne. Non vi è naturalmente garanzia alcuna che i risultati del passato trovino un riscontro nel futuro.

# Schroder International Selection Fund Emerging Markets ex China IZ Accumulation

Patrimonio Netto (Mln)

32,22 USD

**USD**

---