

Schroder International Selection Fund Emerging Markets ex China E

Categoria Morningstar™
Accumulation USD

Benchmark Morningstar
Morningstar Emerging Markets Target
Market Exposure NR USD
Usato nel Report

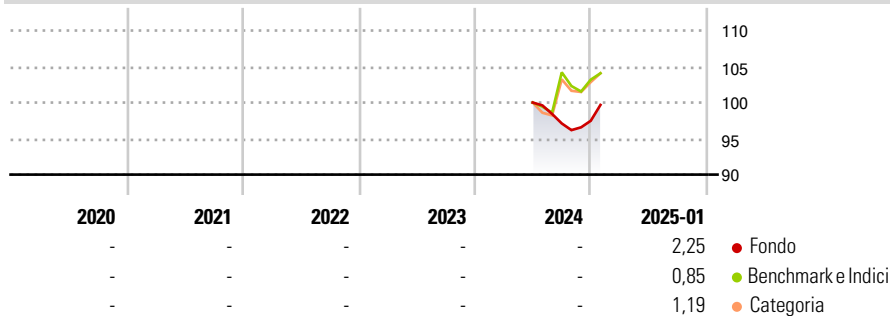
Benchmark Dichiarato
MSCI EM ex China NR USD

Morningstar Rating™
Senza rating

Obiettivo d'Investimento Dichiarato

The Fund aims to provide capital growth in excess of the MSCI Emerging Markets ex China (Net TR) index after fees have been deducted over a three to five year period by investing in equity and equity related securities of emerging markets companies excluding China.

Rendimenti



Misure di Rischio

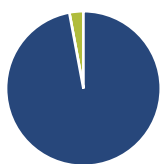
3Y Alpha	-	3Y Sharpe Ratio	-
3Y Beta	-	3Y Std Dev	-
3Y R-Squared	-	3Y Risk	-
3Y Info Ratio	-	5Y Risk	-
3Y Tracking Error	-	10Y Risk	-

Basati su Morningstar Emerging Markets Target Market Exposure NR USD (dove applicabile)

Rend. Cumulati %	Fondo	Bmk	Cat	Rendimenti Trimestrali %	Q1	Q2	Q3	Q4
3-Mesi	2,71	1,27	1,48	2025	-	-	-	-
6-Mesi	7,51	10,92	11,95	2024	-	-	-2,90	0,38
1-Anno	-	-	-	2023	-	-	-	-
3-Anni Ann.ti	-	-	-	2022	-	-	-	-
5-Anni Ann.ti	-	-	-	2021	-	-	-	-
10-Anni Ann.ti	-	-	-					

Rendimenti aggiornati al 07/02/2025

Portafoglio 31/01/2025



Asset Allocation %	Netta
Azioni	97,07
Obbligazioni	0,00
Liquidità	2,93
Altro	0,00

Style Box

Azionaria

Capitalizz.	Value	Blend	Growth
Large			
Mid			
Small			

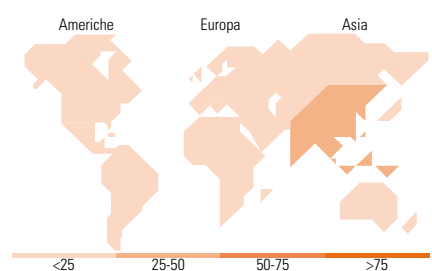
Stile

Mkt Cap %

Fondo	Fondo
Giant	56,92
Large	33,18
Medium	9,33
Small	0,57
Micro	0,00

Capitalizzazione media di mercato

Fondo	Fondo
Ave Mkt Cap USD	42.706,80



Titoli principali

Nome	Settore	%
Taiwan Semiconductor...		9,64
Samsung Electronics Co Ltd		4,52
HDFC Bank Ltd		3,34
Tata Consultancy Services Ltd		2,47
MediaTek Inc		2,35
Hon Hai Precision Industry...		2,33
ICICI Bank Ltd		2,12
Mahindra & Mahindra Ltd		1,78
Petroleo Brasileiro SA...		1,69
Bharti Airtel Ltd		1,67
% Primi 10 Titoli sul Patrimonio		31,91
Numero Complessivo di Titoli Azionari		94
Numero Complessivo di Titoli Obbligazionari		0

Distribuzione Settoriale %

Fondo	Fondo
Ciclico	43,72
Materie Prime	5,06
Beni di Consumo Ciclici	7,33
Finanza	29,04
Immobiliare	2,30
Sensibile	44,81
Telecomunicazioni	3,29
Energia	3,84
Beni Industriali	5,60
Tecnologia	32,08
Difensivo	11,47
Beni Difensivi	6,10
Salute	3,32
Servizi di Pubblica Utilità	2,05

Ripartizione Geografica %

Fondo	Fondo
America	16,46
Stati Uniti	0,46
Canada	0,00
America Latina e Centrale	16,00
Europa	17,60
Regno Unito	0,96
Europa Occidentale - Euro	2,12
Europa Occidentale - Non Euro	0,00
Europa dell'Est	3,45
Africa	5,79
Medio Oriente	5,28
Asia	65,94
Giappone	0,00
Australasia	0,00
Asia - Paesi Sviluppati	37,61
Asia - Emergente	28,33

Anagrafica

Società di Gestione	Schroder Investment Management (Europe) S.A.	Patrimonio Classe (Mln)	0,00 USD	Investimento Min. Ingresso	1.000 EUR
Telefono	+352 341 342 202	(10/02/2025)		Investimento Min. Successivo	1.000 EUR
Web	www.schroders.com	Domicilio	LUSSEMBURGO	T.E.R.	0,87%
Data di Partenza	26/06/2024	Valuta del Fondo	USD	Spese correnti	0,85%
Nome del Gestore	Robert Davy	UCITS	Si	Commissione di incentivo	0,00%
	Tom Wilson	Inc/Acc	Acc		
Data Inizio Gestione	26/06/2024	ISIN	LU2692455061		
NAV (07/02/2025)	USD 98,82				

Schroder International Selection Fund Emerging Markets ex China E

Patrimonio Netto (Mln) 24,47 USD

Accumulation USD
