

# Schroder International Selection Fund Emerging Markets ex China C

Categoria Morningstar™  
**Accumulation USD**

Benchmark Morningstar  
Morningstar Emerging Markets Target  
Market Exposure NR USD  
Usato nel Report

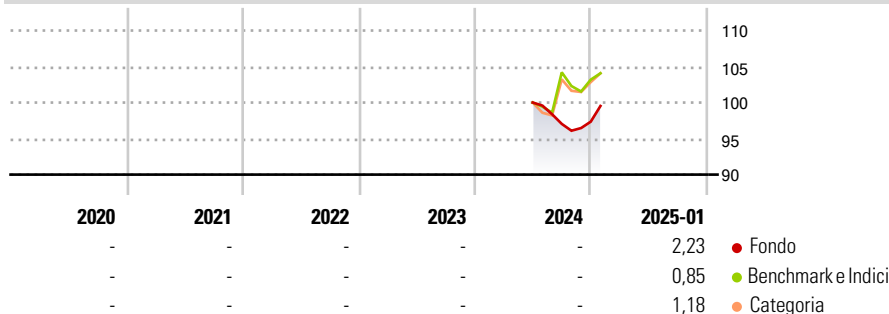
Benchmark Dichiarato  
MSCI EM ex China NR USD

Morningstar Rating™  
Senza rating

## Obiettivo d'Investimento Dichiarato

The Fund aims to provide capital growth in excess of the MSCI Emerging Markets ex China (Net TR) index after fees have been deducted over a three to five year period by investing in equity and equity related securities of emerging markets companies excluding China.

## Rendimenti



## Misure di Rischio

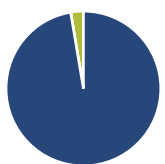
3Y Alpha	-	3Y Sharpe Ratio	-
3Y Beta	-	3Y Std Dev	-
3Y R-Squared	-	3Y Risk	-
3Y Info Ratio	-	5Y Risk	-
3Y Tracking Error	-	10Y Risk	-

Basati su Morningstar Emerging Markets Target Market Exposure NR USD (dove applicabile)

Rend. Cumulati %	Fondo	Bmk	Cat	Rendimenti Trimestrali %	Q1	Q2	Q3	Q4
3-Mesi	2,22	1,34	2,26	2025	-	-	-	-
6-Mesi	3,88	7,87	9,03	2024	-	-	-2,96	0,32
1-Anno	-	-	-	2023	-	-	-	-
3-Anni Ann.ti	-	-	-	2022	-	-	-	-
5-Anni Ann.ti	-	-	-	2021	-	-	-	-
10-Anni Ann.ti	-	-	-					

Rendimenti aggiornati al 04/02/2025

## Portafoglio 31/12/2024



Asset Allocation %	Netta
Azioni	97,35
Obbligazioni	0,00
Liquidità	2,65
Altro	0,00

## Style Box

### Azionaria

Capitalizz.	Value	Blend	Growth
Large			
Mid			
Small			

Value Blend Growth

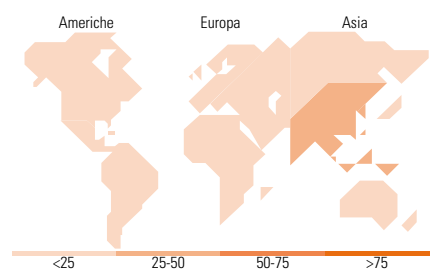
Style

## Mkt Cap %

Fondo	
Giant	56,72
Large	32,76
Medium	9,89
Small	0,64
Micro	0,00

## Capitalizzazione media di mercato

Fondo	
Ave Mkt Cap USD	42.900,53



## Titoli principali

Nome	Settore	%
Taiwan Semiconductor...		10,39
Samsung Electronics Co Ltd		4,70
HDFC Bank Ltd		2,96
Tata Consultancy Services Ltd		2,75
Hon Hai Precision Industry...		2,39
MediaTek Inc		2,36
ICICI Bank Ltd		2,25
Axis Bank Ltd		2,00
Mahindra & Mahindra Ltd		1,86
Bharti Airtel Ltd		1,74
% Primi 10 Titoli sul Patrimonio		33,41
Numero Complessivo di Titoli Azionari		95
Numero Complessivo di Titoli Obbligazionari		0

## Distribuzione Settoriale %

Fondo	
<b>Ciclico</b>	<b>42,95</b>
Materie Prime	4,85
Beni di Consumo Ciclici	6,63
Finanza	29,17
Immobiliare	2,31
<b>Sensibile</b>	<b>45,33</b>
Telecomunicazioni	3,05
Energia	4,13
Beni Industriali	5,39
Tecnologia	32,76
<b>Difensivo</b>	<b>11,72</b>
Beni Difensivi	6,17
Salute	3,52
Servizi di Pubblica Utilità	2,03

## Ripartizione Geografica %

Fondo	
<b>America</b>	<b>15,75</b>
Stati Uniti	0,50
Canada	0,00
America Latina e Centrale	15,26
<b>Europa</b>	<b>16,52</b>
Regno Unito	0,92
Europa Occidentale - Euro	1,97
Europa Occidentale - Non Euro	0,02
Europa dell'Est	3,38
Africa	5,48
Medio Oriente	4,74
<b>Asia</b>	<b>67,72</b>
Giappone	0,00
Australasia	0,00
Asia - Paesi Sviluppati	36,87
Asia - Emergente	30,85

## Anagrafica

Società di Gestione	Schroder Investment Management (Europe) S.A.	Patrimonio Classe (Mln)	0,00 USD	Investimento Min. Ingresso	1.000 EUR
Telefono	+352 341 342 202	(04/02/2025)		Investimento Min. Successivo	1.000 EUR
Web	www.schroders.com	Domicilio	LUSSEMBURGO	T.E.R.	1,12%
Data di Partenza	26/06/2024	Valuta del Fondo	USD	Spese correnti	1,10%
Nome del Gestore	Robert Davy	UCITS	Si	Commissione di incentivo	0,00%
	Tom Wilson	Inc/Acc	Acc		
Data Inizio Gestione	26/06/2024	ISIN	LU2692454924		
NAV (04/02/2025)	USD 96,71				

# Schroder International Selection Fund Emerging Markets ex China C

Patrimonio Netto (Mln) 23,83 USD

**Accumulation USD**

---