

Schroder International Selection Fund Emerging Markets ex China A

Categoria Morningstar™
Accumulation USD

Benchmark Morningstar
Morningstar Emerging Markets Target
Market Exposure NR USD
Usato nel Report

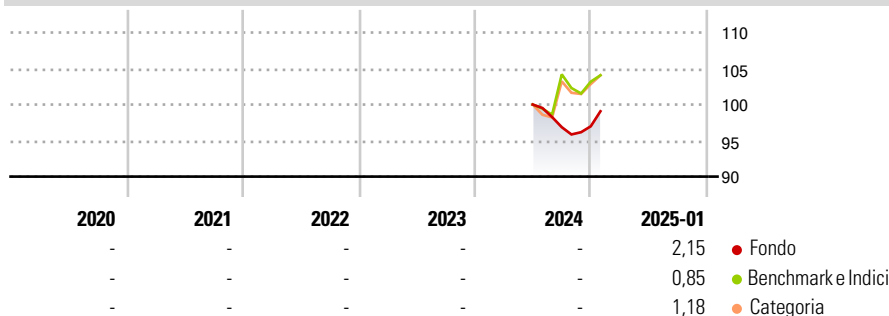
Benchmark Dichiarato
MSCI EM ex China NR USD

Morningstar Rating™
Senza rating

Obiettivo d'Investimento Dichiarato

The Fund aims to provide capital growth in excess of the MSCI Emerging Markets ex China (Net TR) index after fees have been deducted over a three to five year period by investing in equity and equity related securities of emerging markets companies excluding China.

Rendimenti



Misure di Rischio

3Y Alpha	-	3Y Sharpe Ratio	-
3Y Beta	-	3Y Std Dev	-
3Y R-Squared	-	3Y Risk	-
3Y Info Ratio	-	5Y Risk	-
3Y Tracking Error	-	10Y Risk	-


Basati su Morningstar Emerging Markets Target Market Exposure NR USD (dove applicabile)

Rend. Cumulati %	Fondo	Bmk	Cat
3-Mesi	2,01	1,34	2,26
6-Mesi	3,47	7,87	9,03
1-Anno	-	-	-
3-Anni Ann.ti	-	-	-
5-Anni Ann.ti	-	-	-
10-Anni Ann.ti	-	-	-

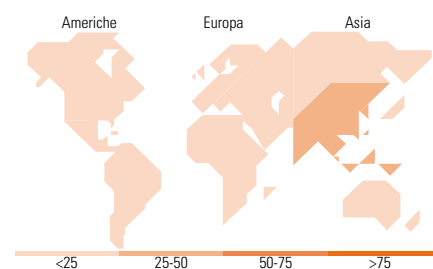
Rendimenti aggiornati al 04/02/2025

Rendimenti	Q1	Q2	Q3	Q4
2025	-	-	-	-
2024	-	-	-3,14	0,13
2023	-	-	-	-
2022	-	-	-	-
2021	-	-	-	-

Portafoglio 31/12/2024



Style Box	Mkt Cap %	Fondo
Azionaria	Giant	56,72
	Large	32,76
	Medium	9,89
	Small	0,64
	Micro	0,00
	Capitalizzazione media di mercato	Fondo
	Ave Mkt Cap USD	42.900,53



Titoli principali

Nome	Settore	%
Taiwan Semiconductor...		10,39
Samsung Electronics Co Ltd		4,70
HDFC Bank Ltd		2,96
Tata Consultancy Services Ltd		2,75
Hon Hai Precision Industry...		2,39
MediaTek Inc		2,36
ICICI Bank Ltd		2,25
Axis Bank Ltd		2,00
Mahindra & Mahindra Ltd		1,86
Bharti Airtel Ltd		1,74
% Primi 10 Titoli sul Patrimonio		33,41
Numero Complessivo di Titoli Azionari		95
Numero Complessivo di Titoli Obbligazionari		0

Distribuzione Settoriale %	Fondo
Ciclico	42,95
Materie Prime	4,85
Beni di Consumo Ciclici	6,63
Finanza	29,17
Immobiliare	2,31
Sensibile	45,33
Telecomunicazioni	3,05
Energia	4,13
Beni Industriali	5,39
Tecnologia	32,76
Difensivo	11,72
Beni Difensivi	6,17
Salute	3,52
Servizi di Pubblica Utilità	2,03

Ripartizione Geografica %	Fondo
America	15,75
Stati Uniti	0,50
Canada	0,00
America Latina e Centrale	15,26
Europa	16,52
Regno Unito	0,92
Europa Occidentale - Euro	1,97
Europa Occidentale - Non Euro	0,02
Europa dell'Est	3,38
Africa	5,48
Medio Oriente	4,74
Asia	67,72
Giappone	0,00
Australasia	0,00
Asia - Paesi Sviluppati	36,87
Asia - Emergente	30,85

Anagrafica

Società di Gestione	Schroder Investment Management (Europe) S.A.	Patrimonio Classe (Mln)	0,00 USD	Investimento Min. Ingresso	1.000 EUR
Telefono	+352 341 342 202	(04/02/2025)		Investimento Min. Successivo	1.000 EUR
Web	www.schroders.com	Domicilio	LUSSEMBURGO	T.E.R.	1,92%
Data di Partenza	26/06/2024	Valuta del Fondo	USD	Spese correnti	1,90%
Nome del Gestore	Robert Davy	UCITS	Si	Commissione di incentivo	0,00%
	Tom Wilson	Inc/Acc	Acc		
Data Inizio Gestione	26/06/2024	ISIN	LU2692454767		
NAV (04/02/2025)	USD 96,27				

Schroder International Selection Fund Emerging Markets ex China A

Patrimonio Netto (Mln) 23,83 USD

Accumulation USD
