

# Morgan Stanley Liquidity Funds Euro Liquidity Fund Institutional Premier EUR

Categoria Morningstar™  
**Accumulation**

Benchmark Morningstar  
Morningstar Euro 1-Month Cash GR EUR  
Usato nel Report

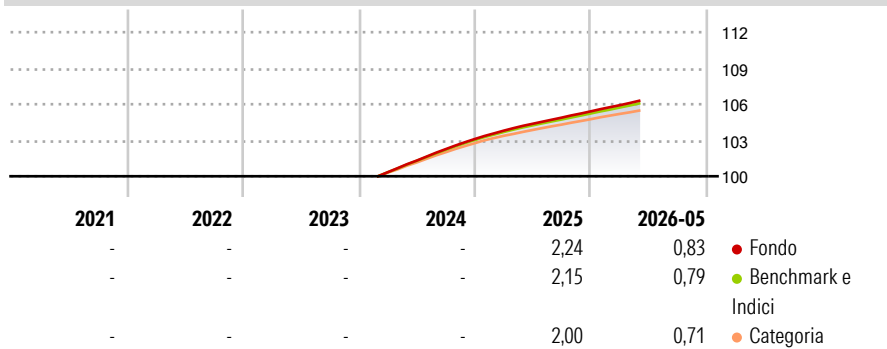
Benchmark Dichiarato  
N/A

Morningstar Rating™  
Senza rating

## Obiettivo d'Investimento Dichiarato

The Fund's investment objective is to provide liquidity and an attractive rate of income relative to short term interest rates, to the extent consistent with the preservation of capital.

## Rendimenti



## Misure di Rischio

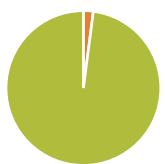
3Y Alpha	-	3Y Sharpe Ratio	-
3Y Beta	-	3Y Std Dev	-
3Y R-Squared	-	3Y Risk	-
3Y Info Ratio	-	5Y Risk	-
3Y Tracking Error	-	10Y Risk	-

Basati su Morningstar Euro 1-Month Cash GR EUR (dove applicabile)

Rend. Cumulati %	Fondo	Bmk	Cat	Rendimenti Trimestrali %	Q1	Q2	Q3	Q4
3-Mesi	0,55	0,48	0,46	2026	0,48	-	-	-
6-Mesi	1,03	0,96	0,90	2025	0,68	0,55	0,49	0,50
1-Anno	2,02	1,91	1,77	2024	-	0,97	0,94	0,82
3-Anni Ann.ti	-	-	-	2023	-	-	-	-
5-Anni Ann.ti	-	-	-	2022	-	-	-	-
10-Anni Ann.ti	-	-	-					

Rendimenti aggiornati al 26/06/2026

## Portafoglio 31/05/2026



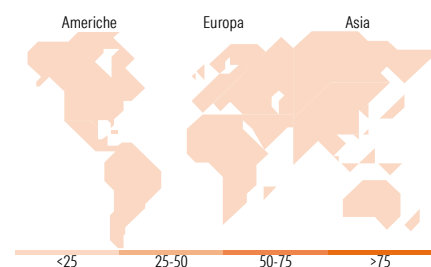
Asset Allocation %	Netta
Azioni	0,00
Obbligazioni	2,06
Liquidità	97,94
Altro	0,00

## Fixed Income Style

### Box™

Qualità Credito		Sensibilità ai Tassi
Alto	Med	
		Bassa
		Med
		Alta

Fondo	
Duration Effettiva	-
Maturità effettiva	-
Qualità Credito Media	-



## Titoli principali

Nome	Settore	%
Royal Bank of Canada, London...	-	0,57
Australia & New Zealand...	-	0,47
Commonwealth Bank of...	-	0,47
Royal Bank of Canada, London...	-	0,47
KBC Bank N.V.	-	0,35
Toyota Finance Australia Ltd...	-	0,15
Cooperatieve Rabobank U.A....	-	0,08
Westpac Securities Nz Ltd...	-	0,05
JPMorgan Chase & Co. 1.5%	-	0,04
UBS AG, London Branch 5.5%	-	0,03
% Primi 10 Titoli sul Patrimonio		2,69
Numero Complessivo di Titoli Azionari		0
Numero Complessivo di Titoli Obbligazionari		8

## Fixed Income Sector Weightings %

Fondo	
Governativo	0,00
Societario	2,06
Cartolarizzazioni	0,00
Enti Locali	0,00
Liquidità ed equivalenti	97,94
Derivati	0,00

## Coupon Range %

Fondo	
0 coupon	17,20
Da 0 a 4 cedole	82,80
Da 4 a 6 cedole	0,00
Da 6 a 8 cedole	0,00
Da 8 a 10 cedole	0,00
Da 10 a 12 cedole	0,00
Oltre 12 cedole	0,00

## Ripartizione Geografica %

Fondo	
<b>America</b>	<b>0,00</b>
Stati Uniti	-
Canada	-
America Latina e Centrale	-
<b>Europa</b>	<b>0,00</b>
Regno Unito	-
Europa Occidentale - Euro	-
Europa Occidentale - Non Euro	-
Europa dell'Est	-
Africa	-
Medio Oriente	-
<b>Asia</b>	<b>0,00</b>
Giappone	-
Australasia	-
Asia - Paesi Sviluppati	-
Asia - Emergente	-

## Anagrafica

Società di Gestione	MSIM Fund Management (Ireland) Limited	Patrimonio Classe (Mln)	681,52 EUR	Investimento Min. Ingresso	100.000.000 EUR
Telefono	-	Domicilio	LUSSEMBURGO	Investimento Min. Successivo	-
Web	www.morganstanley.com/im	Valuta del Fondo	EUR	T.E.R.	-
Data di Partenza	21/02/2024	UCITS	Si	Spese correnti	0,10%
Nome del Gestore	Douglas McPhail	Inc/Acc	Acc	Commissione di incentivo	-
	Michael Cha	ISIN	LU2747065469		
Data Inizio Gestione	01/01/2017				
NAV (26/06/2026)	EUR 106,57				

See disclosures for more details

© 2026 Morningstar Italia. Tutti i diritti sono riservati. Le informazioni qui contenute: (1) sono proprietà di Morningstar, (2) non possono essere copiate, (3) non costituiscono consiglio di investimento; (4) sono fornite con scopi informativi; (5) sono ritenute attendibili da Morningstar che, pertanto, ne garantisce il maggior grado di accuratezza e completezza possibile, fatto salvo il caso in cui queste Le siano state fornite in modo errato e/o non completo dalle relative società prodotte; (6) sono estratte dai dati del fondo disponibili e riferiti a date temporali diverse. Morningstar non è responsabile per qualunque danno o perdita derivante da qualunque uso delle informazioni e chi visiona tali informazioni sarà responsabile dell'uso che andrà a farne. Non vi è naturalmente garanzia alcuna che i risultati del passato trovino un riscontro nel futuro.

# Morgan Stanley Liquidity Funds Euro Liquidity Fund Institutional Premier EUR

Patrimonio Netto (Mln)

21.142,79 EUR

## Accumulation

---

[See disclosures for more details](#)

© 2026 Morningstar Italia. Tutti i diritti sono riservati. Le informazioni qui contenute: (1) sono proprietà di Morningstar, (2) non possono essere copiate, (3) non costituiscono consiglio di investimento; (4) sono fornite con scopi informativi; (5) sono ritenute attendibili da Morningstar che, pertanto, ne garantisce il maggior grado di accuratezza e completezza possibile, fatto salvo il caso in cui queste Le siano state fornite in modo errato e/o non completo dalle relative società prodotte; (6) sono estratte dai dati del fondo disponibili e riferiti a date temporali diverse. Morningstar non è responsabile per qualunque danno o perdita derivante da qualunque uso delle informazioni e chi visiona tali informazioni sarà responsabile dell'uso che andrà a farne. Non vi è naturalmente garanzia alcuna che i risultati del passato trovino un riscontro nel futuro.