

Allspring (Lux) Worldwide Fund - Global Enhanced Income Fund Class I EUR

Categoria Morningstar™
Acc (Hedged)

Benchmark Morningstar
Not Categorized
Usato nel Report

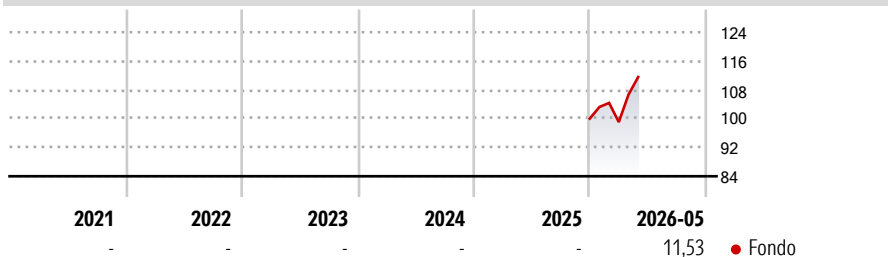
Benchmark Dichiarato
MSCI ACWI NR USD

Morningstar Rating™
Senza rating

Obiettivo d'Investimento Dichiarato

The Sub-Fund seeks a high level of current income and long-term capital appreciation by investing primarily in equity securities broadly diversified among major economic sectors and global geographic regions.

Rendimenti



Misure di Rischio

3Y Alpha	-	3Y Sharpe Ratio	-
3Y Beta	-	3Y Std Dev	-
3Y R-Squared	-	3Y Risk	-
3Y Info Ratio	-	5Y Risk	-
3Y Tracking Error	-	10Y Risk	-

Rend. Cumulati %

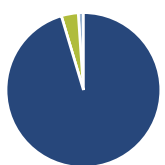
Periodo	Fondo
3-Mesi	10,48
6-Mesi	9,43
1-Anno	26,06
3-Anni Ann.ti	-
5-Anni Ann.ti	-
10-Anni Ann.ti	-

Rendimenti aggiornati al 25/06/2026

Rendimenti

Periodo	Q1	Q2	Q3	Q4
Trimestrali %				
2026	-0,95	-	-	-
2025	-	-	-	-
2024	-	-	-	-
2023	-	-	-	-
2022	-	-	-	-

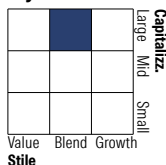
Portafoglio 31/05/2026



Asset Allocation %

Azioni	95,38
Obbligazioni	0,00
Liquidità	3,54
Altro	1,08

Style Box Azionaria

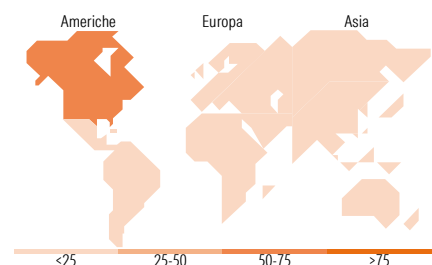


Mkt Cap %

Capitalizzazione	Fondo
Giant	47,24
Large	30,87
Medium	14,28
Small	6,70
Micro	0,91

Capitalizzazione media di mercato

Ave Mkt Cap USD	210.416,53
-----------------	------------



Titoli principali

Nome	Settore	%
NVIDIA Corp	📠	4,75
Micro E-mini S&P 500 Index...	—	4,62
Apple Inc	📠	4,15
Alphabet Inc Class A	📠	3,81
Microsoft Corp	📠	2,96
Taiwan Semiconductor...	📠	2,60
Broadcom Inc	📠	2,48
Amazon.com Inc	📠	2,33
Samsung Electronics Co Ltd	📠	2,26
Citigroup Inc	📠	1,70
% Primi 10 Titoli sul Patrimonio		31,65
Numero Complessivo di Titoli Azionari		77
Numero Complessivo di Titoli Obbligazionari		0

Distribuzione Settoriale %

Settore	Fondo
Ciclico	28,22
Materie Prime	2,05
Beni di Consumo Ciclici	6,54
Finanza	15,99
Immobiliare	3,64
Sensibile	57,29
Telecomunicazioni	9,85
Energia	3,26
Beni Industriali	7,37
Tecnologia	36,81
Difensivo	14,49
Beni Difensivi	3,58
Salute	7,74
Servizi di Pubblica Utilità	3,17

Ripartizione Geografica %

Regione	Fondo
America	72,81
Stati Uniti	68,03
Canada	1,36
America Latina e Centrale	3,42
Europa	14,07
Regno Unito	2,81
Europa Occidentale - Euro	11,08
Europa Occidentale - Non Euro	0,18
Europa dell'Est	0,00
Africa	0,00
Medio Oriente	0,00
Asia	13,12
Giappone	4,65
Australasia	1,02
Asia - Paesi Sviluppati	5,57
Asia - Emergente	1,87

Anagrafica

Società di Gestione	Allspring Global Investments Luxembourg S.A.	Patrimonio Classe (Mln)	14,71 EUR	Investimento Min. Ingresso	1.000.000 EUR
		(25/06/2026)		Investimento Min. Successivo	-
Telefono	-	Domicilio	LUSSEMBURGO	T.E.R.	0,70%
Web	-	Valuta del Fondo	EUR	Spese correnti	-
Data di Partenza	31/01/2024	UCITS	Si	Commissione di incentivo	-
Nome del Gestore	-	Inc/Acc	Acc		
Data Inizio Gestione	13/12/2024	ISIN	LU2742506079		
NAV (25/06/2026)	EUR 161,52				
Patrimonio Netto (Mln)	1.442,34 USD				

(31/05/2026)

See disclosures for more details

© 2026 Morningstar Italia. Tutti i diritti sono riservati. Le informazioni qui contenute: (1) sono proprietà di Morningstar, (2) non possono essere copiate, (3) non costituiscono consiglio di investimento; (4) sono fornite con scopi informativi; (5) sono ritenute attendibili da Morningstar che, pertanto, ne garantisce il maggior grado di accuratezza e completezza possibile, fatto salvo il caso in cui queste Le siano state fornite in modo errato e/o non completo dalle relative società prodotte; (6) sono estratte dai dati del fondo disponibili e riferiti a date temporali diverse. Morningstar non è responsabile per qualunque danno o perdita derivante da qualunque uso delle informazioni e chi visiona tali informazioni sarà responsabile dell'uso che andrà a farne. Non vi è naturalmente garanzia alcuna che i risultati del passato trovino un riscontro nel futuro.