

# BA<sup>3</sup> Strategic Investment SICAV - BA<sup>3</sup> Blackrock Azionario Globale Multi

Categoria Morningstar™

Aziende Globali - Europa - Azionario

Benchmark Morningstar

Morningstar Global Target Market

Benchmark Dichiarato

-

Morningstar Rating™

Senza rating

Exposure NR USD

Usato nel Report

## Obiettivo d'Investimento Dichiarato

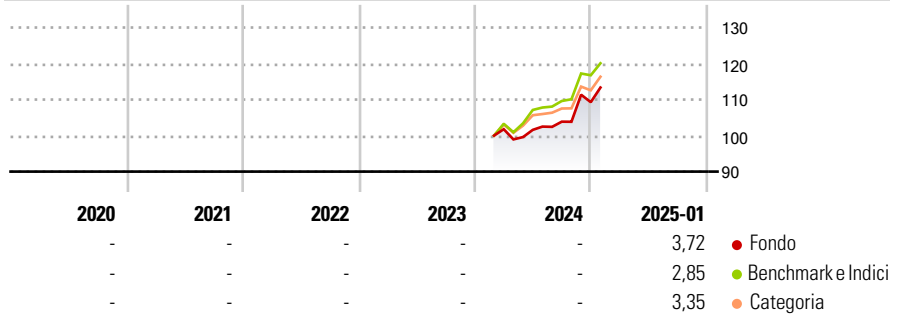
The Sub-Fund is an actively managed fund of funds. The Sub-Fund seeks to achieve capital growth over the long term (at least five consecutive years). It will seek to achieve its investment objective by obtaining exposure, in respect of at least 80% of its total assets, to global equities and equity-related securities, both indirectly, through investment in units of UCITS and UCIs, including iShares Exchange Traded Funds (iShares), managed by any affiliate of the BlackRock Group, and by investing directly in equity and equity-related securities and derivatives. The Sub-Fund will not be subject to any geographic restrictions and may obtain indirect exposure to equities of companies located in developed markets and emerging markets globally....

## Misure di Rischio

|                   |   |                 |   |
|-------------------|---|-----------------|---|
| 3Y Alpha          | - | 3Y Sharpe Ratio | - |
| 3Y Beta           | - | 3Y Std Dev      | - |
| 3Y R-Squared      | - | 3Y Risk         | - |
| 3Y Info Ratio     | - | 5Y Risk         | - |
| 3Y Tracking Error | - | 10Y Risk        | - |

Basati su Morningstar Global Target Market Exposure NR USD (dove applicabile)

## Rendimenti



## Rend. Cumulati %

|                | Fondo | Bmk   | Cat   |
|----------------|-------|-------|-------|
| 3-Mesi         | 7,90  | 9,06  | 7,74  |
| 6-Mesi         | 14,68 | 16,12 | 12,44 |
| 1-Anno         | -     | -     | -     |
| 3-Anni Ann.ti  | -     | -     | -     |
| 5-Anni Ann.ti  | -     | -     | -     |
| 10-Anni Ann.ti | -     | -     | -     |

Rendimenti aggiornati al 03/02/2025

## Rendimenti


|      | Q1 | Q2    | Q3   | Q4   |
|------|----|-------|------|------|
| 2025 | -  | -     | -    | -    |
| 2024 | -  | -0,19 | 2,25 | 5,21 |
| 2023 | -  | -     | -    | -    |
| 2022 | -  | -     | -    | -    |
| 2021 | -  | -     | -    | -    |

## Portafoglio -

### Asset Allocation % Netta

### Style Box

#### Azionaria



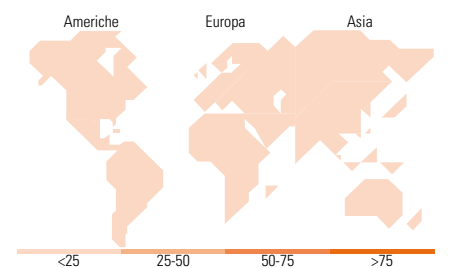
### Mkt Cap %

#### Capitalizzazione media di mercato

Ave Mkt Cap

### Fondo

#### Fondo



## Titoli principali

| Nome  | Settore | %    |
|---|---------|------|
| % Primi 10 Titoli sul Patrimonio            |         | 0,00 |
| Numero Complessivo di Titoli Azionari       |         | -    |
| Numero Complessivo di Titoli Obbligazionari |         | -    |

## Distribuzione Settoriale %

|                             | Fondo       |
|-----------------------------|-------------|
| <b>Ciclico</b>              | <b>0,00</b> |
| Materie Prime               | -           |
| Beni di Consumo Ciclici     | -           |
| Finanza                     | -           |
| Immobiliare                 | -           |
| <b>Sensibile</b>            | <b>0,00</b> |
| Telecomunicazioni           | -           |
| Energia                     | -           |
| Beni Industriali            | -           |
| Tecnologia                  | -           |
| <b>Difensivo</b>            | <b>0,00</b> |
| Beni Difensivi              | -           |
| Salute                      | -           |
| Servizi di Pubblica Utilità | -           |

## Ripartizione Geografica %

|                               | Fondo       |
|-------------------------------|-------------|
| <b>America</b>                | <b>0,00</b> |
| Stati Uniti                   | -           |
| Canada                        | -           |
| America Latina e Centrale     | -           |
| <b>Europa</b>                 | <b>0,00</b> |
| Regno Unito                   | -           |
| Europa Occidentale - Euro     | -           |
| Europa Occidentale - Non Euro | -           |
| Europa dell'Est               | -           |
| Africa                        | -           |
| Medio Oriente                 | -           |
| <b>Asia</b>                   | <b>0,00</b> |
| Giappone                      | -           |
| Australasia                   | -           |
| Asia - Paesi Sviluppate       | -           |
| Asia - Emergente              | -           |

## Anagrafica

|                      |                                |                         |              |                              |               |
|----------------------|--------------------------------|-------------------------|--------------|------------------------------|---------------|
| Società di Gestione  | Banca Aletti et C. (Suisse) SA | Patrimonio Classe (Mln) | 2,72 EUR     | Investimento Min. Ingresso   | 1.000.000 EUR |
| Telefono             | -                              | Domicilio               | LUSSEMBURGO  | Investimento Min. Successivo | -             |
| Web                  | -                              | Valuta del Fondo        | EUR          | T.E.R.                       | -             |
| Data di Partenza     | 15/02/2024                     | UCITS                   | Si           | Spese correnti               | -             |
| Nome del Gestore     | -                              | Inc/Acc                 | Acc          | Commissione di incentivo     | -             |
| Data Inizio Gestione | -                              | ISIN                    | LU2665180563 |                              |               |

# BA<sup>3</sup> Strategic Investment SICAV - BA<sup>3</sup> Blackrock Azionario Globale Multi

NAV (03/02/2025) EUR 112,48  
Fondo di Investimento -

**Tematico B EUR Acc**