

Selezione Corporate Europa 2029 N

Categoria Morningstar™

Fixed Term Bond

Benchmark Morningstar

Not Categorized

Usato nel Report

Benchmark Dichiarato

Not Benchmarked

Morningstar Rating™

Senza rating

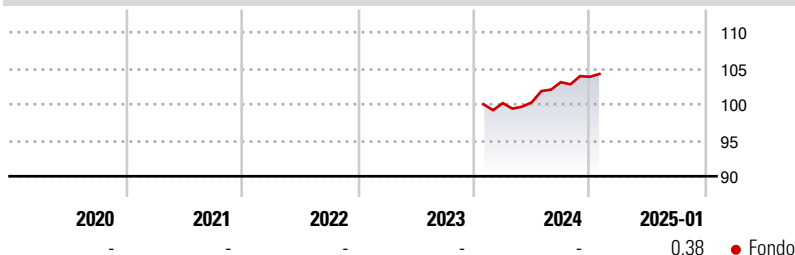
Obiettivo d'Investimento Dichiarato

Investimento fino al 100% in strumenti finanziari obbligazionari e monetari denominati in euro, inclusi gli OICR specializzati in questi strumenti in misura non superiore al 10% del valore delle sue attività. È consentito l'investimento in depositi bancari, denominati in euro fino al 30%, in obbligazioni convertibili e OICR specializzati in obbligazioni convertibili fino al 10%. Il Fondo può investire in OICR collegati in misura residuale. Può inoltre investire più del 35% del valore delle sue attività in strumenti finanziari emessi o garantiti da uno stato dell'UE, dai suoi Enti Locali, da uno Stato appartenente all'OCSE o da organismi internazionali a carattere pubblico di cui facciano parte uno o più Stati membri dell'UE, a...

Misure di Rischio

3Y Alpha	-	3Y Sharpe Ratio	-
3Y Beta	-	3Y Std Dev	-
3Y R-Squared	-	3Y Risk	-
3Y Info Ratio	-	5Y Risk	-
3Y Tracking Error	-	10Y Risk	-

Rendimenti



Rend. Cumulati %

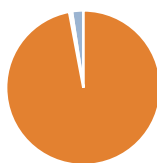
	Fondo
3-Mesi	1,49
6-Mesi	2,23
1-Anno	4,29
3-Anni Ann.ti	-
5-Anni Ann.ti	-
10-Anni Ann.ti	-

Rendimenti aggiornati al 03/02/2025

Rendimenti

	Q1	Q2	Q3	Q4
Trimestrali %				
2025	-	-	-	-
2024	-	0,11	2,79	0,72
2023	-	-	-	-
2022	-	-	-	-
2021	-	-	-	-

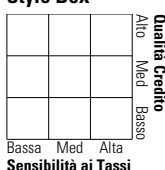
Portafoglio 31/12/2024



Asset Allocation %	Netta
● Azioni	0,00
● Obbligazioni	97,04
● Liquidità	0,56
● Altro	2,40

Fixed Income

Style Box™



	Fondo
Duration Effettiva	3,36
Maturity effettiva	4,02
Qualità Credito Media	

Credit Quality %

Fond	Credit Quality %	Fond
0		0

Titoli principali

Nome	Settore	%
Ford Motor Credit Company LLC	—	1,65
Celanese US Holdings Llc	—	1,62
Ayvens SA	—	1,60
Abertis Infraestructuras SA	—	1,59
RCI Banque S.A.	—	1,55
Stora Enso Oyj	—	1,53
Leasys Italia S.p.A	—	1,53
Electrolux AB	—	1,53
Anglo American Capital PLC	—	1,52
Utah Acquisition Sub Inc	—	1,47
% Primi 10 Titoli sul Patrimonio		15,58
Numero Complessivo di Titoli Azionari		0
Numero Complessivo di Titoli Obbligazionari		128

Fixed Income Sector Weightings %

	Fondo
🏛️ Governativo	0,29
⚙️ Societario	99,14
🏠 Cartolarizzazioni	0,00
🏢 Enti Locali	0,00
🏢 Liquidità ed equivalenti	0,58
📄 Derivati	0,00

Coupon Range %

	Fondo
0 coupon	0,00
Da 0 a 4 cedole	53,59
Da 4 a 6 cedole	43,71
Da 6 a 8 cedole	2,39
Da 8 a 10 cedole	0,31
Da 10 a 12 cedole	0,00
Oltre 12 cedole	0,00

Scadenze %

	Fondo
da 1 a 3	7,49
da 3 a 5	92,51
da 5 a 7	0,00
da 7 a 10	0,00
da 10 a 15	0,00
da 15 a 20	0,00
da 20 a 30	0,00
oltre 30	0,00

Anagrafica

Società di Gestione	Sella SGR S.p.A.	Patrimonio Classe (Mln)	72,96 EUR	Investimento Min. Ingresso	500 EUR
Telefono	+39 02 6714161	(31/01/2025)		Investimento Min. Successivo	500 EUR
Web	www.sellasgr.it	Domicilio	ITALIA	T.E.R.	-
Data di Partenza	24/01/2024	Valuta del Fondo	EUR	Spese correnti	-
Nome del Gestore	-	UCITS	Si	Commissione di incentivo	20,00%
Data Inizio Gestione	24/01/2024	Inc/Acc	Inc		
NAV (03/02/2025)	EUR 10,28	ISIN	IT0005579203		
Patrimonio Netto (Mln)	112,97 EUR				

(31/12/2024)