

M&G (Lux) Global Emerging Markets Fund EUR LI Acc

Categoria Morningstar™

Azionari Paesi Emergenti

Benchmark Morningstar

Morningstar Emerging Markets Target

Market Exposure NR USD

Usato nel Report

Benchmark Dichiarato

MSCI EM NR USD

Morningstar Rating™

Senza rating

Obiettivo d'Investimento Dichiarato

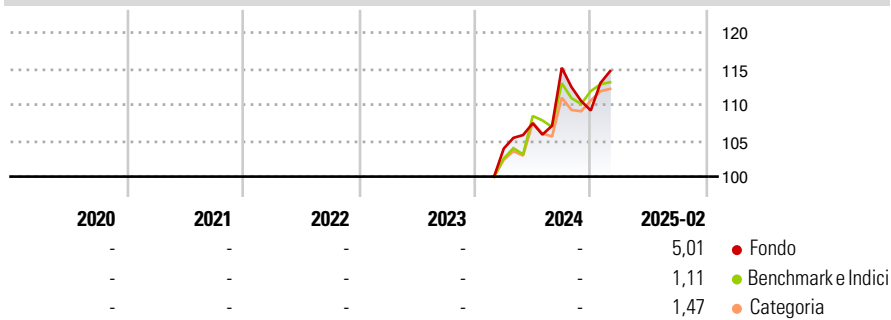
The Fund aims to provide a higher total return (capital growth plus income) than that of the global emerging markets equity market over any five-year period while applying ESG Criteria. The Fund employs a bottom-up stock picking approach to identify companies whose long-term prospects are, in the Investment Manager's opinion, being undervalued. The Fund's approach incorporates three elements: return on capital, valuations and corporate governance.

Misure di Rischio

3Y Alpha	-	3Y Sharpe Ratio	-
3Y Beta	-	3Y Std Dev	-
3Y R-Squared	-	3Y Risk	-
3Y Info Ratio	-	5Y Risk	-
3Y Tracking Error	-	10Y Risk	-

Basati su Morningstar Emerging Markets Target Market Exposure NR USD (dove applicabile)

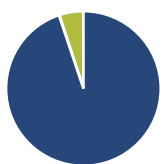
Rendimenti



Rend. Cumulati %	Fondo	Bmk	Cat	Rendimenti Trimestrali %	Q1	Q2	Q3	Q4
3-Mesi	-3,14	-4,17	-4,77	2025	-	-	-	-
6-Mesi	5,34	5,00	4,45	2024	-	3,39	7,17	-5,16
1-Anno	8,60	8,02	6,32	2023	-	-	-	-
3-Anni Ann.ti	-	-	-	2022	-	-	-	-
5-Anni Ann.ti	-	-	-	2021	-	-	-	-
10-Anni Ann.ti	-	-	-					

Rendimenti aggiornati al 12/03/2025

Portafoglio 28/02/2025



Asset Allocation %	Netta
● Azioni	94,86
● Obbligazioni	0,10
● Liquidità	5,00
● Altro	0,04

Style Box

Azionaria

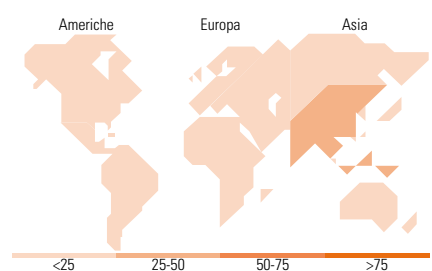
Style	Value	Blend	Growth	Capitalizz.
Large	■			High
Mid				Medium
Small				Low

Mkt Cap %

Fondo	Fondo
Giant	48,66
Large	19,64
Medium	22,26
Small	5,38
Micro	4,06

Capitalizzazione media di mercato

Ave Mkt Cap USD	Fondo
	20.220,88



Titoli principali

Nome	Settore	%
Prosus NV Ordinary Shares - ...	■	5,40
Taiwan Semiconductor...	■	4,70
Alibaba Group Holding Ltd ADR	■	4,16
Northern Trust Global US...	-	3,55
HDFC Bank Ltd	■	2,73
AIA Group Ltd	■	2,61
JD.com Inc ADR	■	2,48
Samsung Electronics Co Ltd	■	2,45
Absa Group Ltd	■	2,17
BeiGene Ltd ADR	■	2,09
% Primi 10 Titoli sul Patrimonio		32,35
Numero Complessivo di Titoli Azionari		93
Numero Complessivo di Titoli Obbligazionari		0

Distribuzione Settoriale %

Distribuzione Settoriale %	Fondo
Ciclico	56,01
■ Materie Prime	7,60
■ Beni di Consumo Ciclici	17,63
■ Finanza	26,04
■ Immobiliare	4,73
Sensibile	34,73
■ Telecomunicazioni	11,76
■ Energia	6,10
■ Beni Industriali	3,17
■ Tecnologia	13,69
Difensivo	9,26
■ Beni Difensivi	2,83
■ Salute	3,10
■ Servizi di Pubblica Utilità	3,34

Ripartizione Geografica %

Ripartizione Geografica %	Fondo
America	20,29
■ Stati Uniti	2,15
■ Canada	2,23
■ America Latina e Centrale	15,91
Europa	17,95
■ Regno Unito	6,41
■ Europa Occidentale - Euro	5,69
■ Europa Occidentale - Non Euro	0,00
■ Europa dell'Est	0,00
■ Africa	5,20
■ Medio Oriente	0,65
Asia	61,77
■ Giappone	0,00
■ Australasia	0,09
■ Asia - Paesi Sviluppati	22,55
■ Asia - Emergente	39,13

Anagrafica

Società di Gestione	M&G Luxembourg S.A.	Patrimonio Classe (Mln)	2,98 EUR	Investimento Min. Ingresso	-
Telefono	-	(12/03/2025)	-	Investimento Min. Successivo	-
Web	www.mandg.com	Domicilio	LUSSEMBURGO	T.E.R.	0,52%
Data di Partenza	21/02/2024	Valuta del Fondo	EUR	Spese correnti	-
Nome del Gestore	-	UCITS	Si	Commissione di incentivo	-
Data Inizio Gestione	26/10/2018	Inc/Acc	Acc		
NAV (12/03/2025)	EUR 11,14	ISIN	LU2751578134		
Patrimonio Netto (Mln)	154,37 USD				

(28/02/2025)