

onemarkets Italy ICAV - onemarkets - Smart Plan C EUR (Accumulating)

Categoria Morningstar™

Bilanciati Altro

Benchmark Morningstar

Not Categorized
Usato nel Report

Benchmark Dichiarato

10% Bloomberg Euro Agg 1-5 Yr TR EUR,
90% MSCI World NR EUR

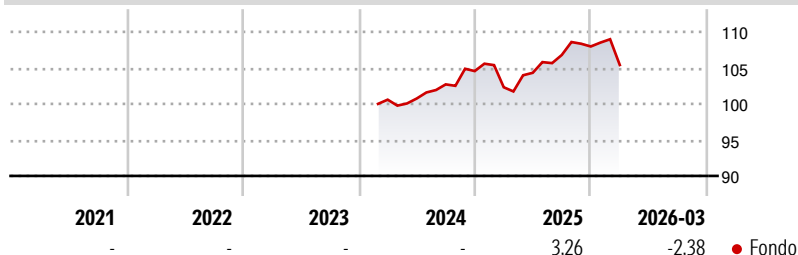
Morningstar Rating™

Senza rating

Obiettivo d'Investimento Dichiarato

The investment objective of the Fund is to achieve medium and long-term capital growth. There is no guarantee that in any time period, the Fund will achieve its investment objective or even maintain its current value. Investors should be aware that the value of Shares in the Fund may fall as well as rise.

Rendimenti



Misure di Rischio

3Y Alpha	-	3Y Sharpe Ratio	-
3Y Beta	-	3Y Std Dev	-
3Y R-Squared	-	3Y Risk	-
3Y Info Ratio	-	5Y Risk	-
3Y Tracking Error	-	10Y Risk	-

Rend. Cumulati %

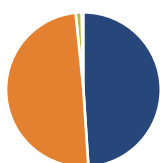
Periodo	Fondo
3-Mesi	-1,29
6-Mesi	0,45
1-Anno	8,35
3-Anni Ann.ti	-
5-Anni Ann.ti	-
10-Anni Ann.ti	-

Rendimenti aggiornati al 13/04/2026

Rendimenti

Periodo	Q1	Q2	Q3	Q4
2026	-2,38	-	-	-
2025	-2,15	1,96	2,37	1,11
2024	-	0,16	1,95	1,80
2023	-	-	-	-
2022	-	-	-	-

Portafoglio 31/03/2026

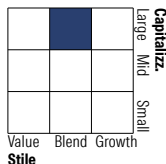


Asset Allocation %

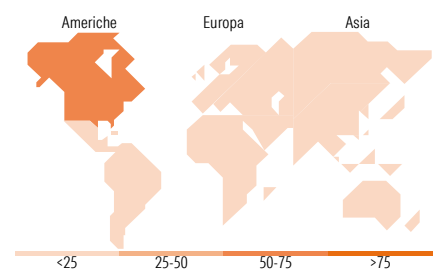

Azioni	48,97
Obbligazioni	49,40
Liquidità	1,24
Altro	0,38

Morningstar Style Box®

Stile Azionario



Reddito Fisso



Titoli principali

Nome	Settore	%
Invesco S&P 500 ETF	-	5,78
iShares Core MSCI World ETF...	-	4,19
iShares MSCI World Scrn ETF...	-	3,12
NVIDIA Corp	📱	1,80
Alphabet Inc Class A	📱	1,57
Apple Inc	📱	1,54
Italy (Republic Of) 3.25%	-	1,40
State Street SPDR MSCI Wld ETF	-	1,33
Microsoft Corp	📱	1,25
Italy (Republic Of) 2.85%	-	1,18
% Primi 10 Titoli sul Patrimonio		23,16
Numero Complessivo di Titoli Azionari		265
Numero Complessivo di Titoli Obbligazionari		256

Distribuzione Settoriale %

Settore	Fondo
🔄 Ciclico	30,11
📈 Sensibile	50,23
📉 Difensivo	19,66

Fixed Income Sector Weightings %

Settore	Fondo
🏠 Governativo	56,60
🏢 Societario	41,01
🏠 Cartolarizzazioni	0,00
🏠 Enti Locali	0,00
📄 Liquidità ed equivalenti	2,48
📄 Derivati	-0,09

Ripartizione Geografica %

Regione	Fondo
America	73,56
Stati Uniti	71,13
Canada	2,28
America Latina e Centrale	0,16
Europa	17,82
Regno Unito	3,12
Europa Occidentale - Euro	8,97
Europa Occidentale - Non Euro	5,58
Europa dell'Est	0,11
Africa	0,00
Medio Oriente	0,04
Asia	8,61
Giappone	5,21
Australasia	1,20
Asia - Paesi Sviluppati	0,68
Asia - Emergente	1,53

Anagrafica

Società di Gestione	Nova Investment Management Limited	Patrimonio Classe (Mln)	1.208,06 EUR	Investimento Min. Ingresso	100 EUR
Telefono	-	Domicilio	IRLANDA	Investimento Min. Successivo	500 EUR
Web	-	Valuta del Fondo	EUR	T.E.R.	-
Data di Partenza	08/02/2024	UCITS	Si	Spese correnti	-
Nome del Gestore	-	Inc/Acc	Acc	Commissione di incentivo	-
Data Inizio Gestione	-	ISIN	IE000DV5SAD3		
NAV (13/04/2026)	EUR 5,37				
Patrimonio Netto (Mln)	1.160,75 EUR				

(31/03/2026)