

# onemarkets Italy ICAV - onemarkets - Azionario Italia A EUR (Accumulating)

## Categoria Morningstar™

Azionari Italia

## Benchmark Morningstar

Morningstar Italy NR EUR

Usato nel Report

## Benchmark Dichiarato

MSCI Italy 10/40 NR EUR

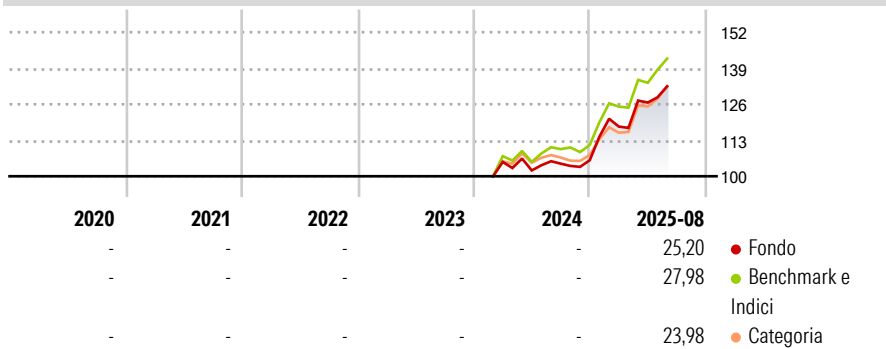
## Morningstar Rating™

Senza rating

### Obiettivo d'Investimento Dichiarato

The investment objective of the Fund is to achieve long-term capital growth. There is no guarantee that in any time period, the Fund will achieve its investment objective or even maintain its current value. Investors should be aware that the value of Shares in the Fund may fall as well as rise

### Rendimenti



### Misure di Rischio

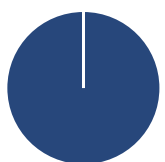
3Y Alpha	-	3Y Sharpe Ratio	-
3Y Beta	-	3Y Std Dev	-
3Y R-Squared	-	3Y Risk	-
3Y Info Ratio	-	5Y Risk	-
3Y Tracking Error	-	10Y Risk	-

Basati su Morningstar Italy NR EUR (dove applicabile)

Rend. Cumulati %	Fondo	Bmk	Cat	Rendimenti Trimestrali %	Q1	Q2	Q3	Q4
3-Mesi	4,67	4,80	4,02	2025	11,47	7,35	-	-
6-Mesi	10,36	11,58	10,62	2024	-	-2,92	2,40	1,20
1-Anno	26,41	27,86	25,66	2023	-	-	-	-
3-Anni Ann.ti	-	-	-	2022	-	-	-	-
5-Anni Ann.ti	-	-	-	2021	-	-	-	-
10-Anni Ann.ti	-	-	-					

Rendimenti aggiornati al 01/09/2025

### Portafoglio 31/07/2025

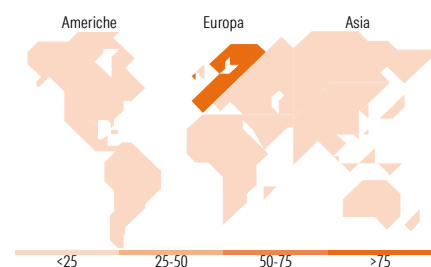


Asset Allocation %	Netta
● Azioni	100,00
● Obbligazioni	0,00
● Liquidità	0,00
● Altro	0,00



Mkt Cap %	Fondo
Giant	21,90
Large	36,79
Medium	34,37
Small	6,01
Micro	0,93

Capitalizzazione media di mercato	Fondo
Ave Mkt Cap EUR	20.022,55



### Titoli principali

Nome	Settore	%
UniCredit SpA	🏦	7,86
Ferrari NV	🏎️	7,74
Enel SpA	⚡	7,30
Intesa Sanpaolo	🏦	6,55
Prisma SpA	⚙️	5,08
FincoBank SpA	🏦	4,25
Banco BPM SpA	🏦	3,84
Moncler SpA	👕	3,41
BPER Banca SpA	🏦	3,40
Eni SpA	🔥	3,31
% Primi 10 Titoli sul Patrimonio		52,73
Numero Complessivo di Titoli Azionari		48
Numero Complessivo di Titoli Obbligazionari		0

### Distribuzione Settoriale %

Distribuzione Settoriale %	Fondo
<b>Ciclico</b>	<b>50,37</b>
🏠 Materie Prime	0,02
🛒 Beni di Consumo Ciclici	16,99
🏦 Finanza	32,87
🏠 Immobiliare	0,49
<b>Sensibile</b>	<b>27,02</b>
📡 Telecomunicazioni	3,86
⚡ Energia	7,77
🏭 Beni Industriali	13,25
💻 Tecnologia	2,13
<b>Difensivo</b>	<b>22,62</b>
🛡️ Beni Difensivi	1,89
🏥 Salute	5,85
🏠 Servizi di Pubblica Utilità	14,88

### Ripartizione Geografica %

Ripartizione Geografica %	Fondo
<b>America</b>	<b>12,41</b>
Stati Uniti	12,41
Canada	0,00
America Latina e Centrale	0,00
<b>Europa</b>	<b>86,44</b>
Regno Unito	0,00
Europa Occidentale - Euro	86,44
Europa Occidentale - Non Euro	0,00
Europa dell'Est	0,00
Africa	0,00
Medio Oriente	0,00
<b>Asia</b>	<b>1,15</b>
Giappone	0,00
Australasia	0,00
Asia - Paesi Sviluppati	0,63
Asia - Emergente	0,52

### Anagrafica

Società di Gestione	Nova Investment Management Limited	Patrimonio Classe (Mln)	1,55 EUR	Investimento Min. Ingresso	100 EUR
Telefono	-	(01/09/2025)		Investimento Min. Successivo	500 EUR
Web	-	Domicilio	IRLANDA	T.E.R.	-
Data di Partenza	20/02/2024	Valuta del Fondo	EUR	Spese correnti	-
Nome del Gestore	-	UCITS	Si	Commissione di incentivo	-
Data Inizio Gestione	-	Inc/Acc	Acc		
NAV (01/09/2025)	EUR 6,81	ISIN	IE000BNLWDP2		
Patrimonio Netto (Mln)	21,61 EUR				

(31/07/2025)