

onemarkets - Futuro Infrastrutture Globali C EUR (Accumulating)

Categoria Morningstar™

Azionari Settore Infrastrutture

Benchmark Morningstar

S&P Global Infrastructure TR USD

Usato nel Report

Benchmark Dichiarato

25% DJ Brookfld Glb Infra Comp TR USD,

75% MSCI World Infrastructure NR LCL

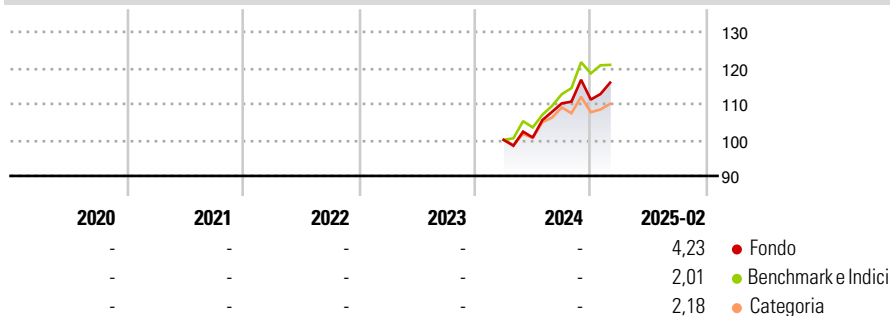
Morningstar Rating™

Senza rating

Obiettivo d'Investimento Dichiarato

The investment objective of the Fund is to achieve medium and long-term capital growth. There is no guarantee that in any time period, the Fund will achieve its investment objective or even maintain its current value. Investors should be aware that the value of Shares in the Fund may fall as well as rise.

Rendimenti



Misure di Rischio

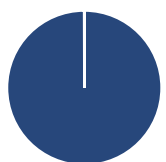
3Y Alpha	-	3Y Sharpe Ratio	-
3Y Beta	-	3Y Std Dev	-
3Y R-Squared	-	3Y Risk	-
3Y Info Ratio	-	5Y Risk	-
3Y Tracking Error	-	10Y Risk	-

Basati su S&P Global Infrastructure TR USD (dove applicabile)

Rend. Cumulati %	Fondo	Bmk	Cat	Rendimenti	Q1	Q2	Q3	Q4
3-Mesi	-1,02	-4,18	-3,82	Trimestrali %				
6-Mesi	2,41	3,57	-1,38	2025	-	-	-	-
1-Anno	-	-	-	2024	-	0,66	9,43	0,94
3-Anni Ann.ti	-	-	-	2023	-	-	-	-
5-Anni Ann.ti	-	-	-	2022	-	-	-	-
10-Anni Ann.ti	-	-	-	2021	-	-	-	-

Rendimenti aggiornati al 10/03/2025

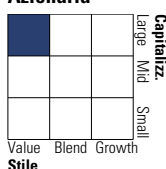
Portafoglio 28/02/2025



Asset Allocation %	Netta
● Azioni	99,94
● Obbligazioni	0,00
● Liquidità	0,05
● Altro	0,00

Style Box

Azionaria



Value Blend Growth

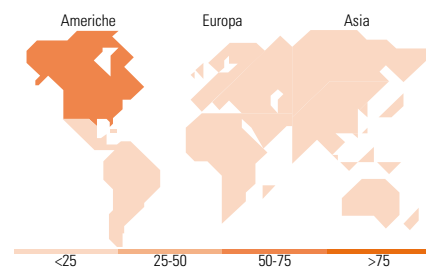
Stile

Mkt Cap %

Mkt Cap %	Fondo
Giant	14,57
Large	52,41
Medium	31,69
Small	1,29
Micro	0,03

Capitalizzazione media di mercato

Capitalizzazione	Fondo
Ave Mkt Cap EUR	52.708,4
	0



Titoli principali

Nome	Settore	%
Enbridge Inc	🔥	4,26
AT&T Inc	📶	4,22
Verizon Communications Inc	📶	4,08
NextEra Energy Inc	💡	3,76
T-Mobile US Inc	📶	3,44
National Grid PLC	💡	3,26
Williams Companies Inc	🔥	2,93
Deutsche Telekom AG	📶	2,67
Vinci SA	🔧	2,52
TC Energy Corp	🔥	2,20
% Primi 10 Titoli sul Patrimonio		33,35
Numero Complessivo di Titoli Azionari		76
Numero Complessivo di Titoli Obbligazionari		1

Distribuzione Settoriale %

Distribuzione Settoriale %	Fondo
Ciclico	5,41
🏭 Materie Prime	0,00
🛒 Beni di Consumo Ciclici	0,01
🏦 Finanza	0,02
🏠 Immobiliare	5,38
Sensibile	48,49
📶 Telecomunicazioni	20,41
🔥 Energia	18,56
🏭 Beni Industriali	9,42
💻 Tecnologia	0,11
Difensivo	46,10
🛡️ Beni Difensivi	0,00
🏥 Salute	1,59
💡 Servizi di Pubblica Utilità	44,51

Ripartizione Geografica %

Ripartizione Geografica %	Fondo
America	66,40
Stati Uniti	55,68
Canada	10,63
America Latina e Centrale	0,09
Europa	26,03
Regno Unito	5,27
Europa Occidentale - Euro	20,10
Europa Occidentale - Non Euro	0,66
Europa dell'Est	0,00
Africa	0,00
Medio Oriente	0,01
Asia	7,57
Giappone	4,95
Australasia	1,42
Asia - Paesi Sviluppati	1,05
Asia - Emergente	0,15

Anagrafica

Società di Gestione	Nova Investment Management Limited	Patrimonio Classe (Mln)	25,05 EUR	Investimento Min. Ingresso	100 EUR
Telefono	-	Domicilio	IRLANDA	Investimento Min. Successivo	-
Web	-	Valuta del Fondo	EUR	T.E.R.	-
Data di Partenza	27/03/2024	UCITS	Si	Spese correnti	-
Nome del Gestore	-	Inc/Acc	Acc	Commissione di incentivo	-
Data Inizio Gestione	-	ISIN	IE000CWM0QZ6		
NAV (10/03/2025)	EUR 5,61				
Patrimonio Netto (Mln)	27,37 EUR				

(28/02/2025)