

onemarkets Italy ICAV - onemarkets (IRL) Future of Nutrition and Agriculture Fund

Categoria Morningstar™
A EUR (ACC)
 Azioni e Obbligazioni

Benchmark Morningstar

Morningstar Global Agricultural Inputs NR

USD

Usato nel Report

Benchmark Dichiarato

50% MSCI ACWI Select Agricul Prod IMI NR

LCL, 50% MSCI World/Food&Staples Retail

NR LCL

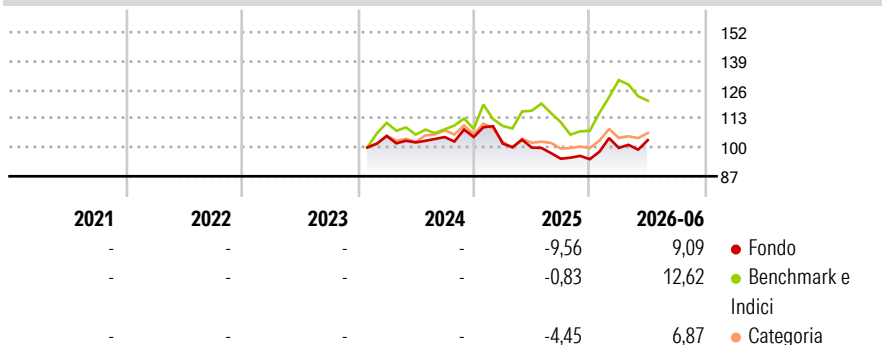
Morningstar Rating™

Senza rating

Obiettivo d'Investimento Dichiarato

The investment objective of the Fund is to achieve medium and long-term capital growth. There is no guarantee that in any time period, the Fund will achieve its investment objective or even maintain its current value. Investors should be aware that the value of Shares in the Fund may fall as well as rise.

Rendimenti



Misure di Rischio


3Y Alpha	-	3Y Sharpe Ratio	-
3Y Beta	-	3Y Std Dev	-
3Y R-Squared	-	3Y Risk	-
3Y Info Ratio	-	5Y Risk	-
3Y Tracking Error	-	10Y Risk	-

Basati su Morningstar Global Agricultural Inputs NR USD (dove applicabile)

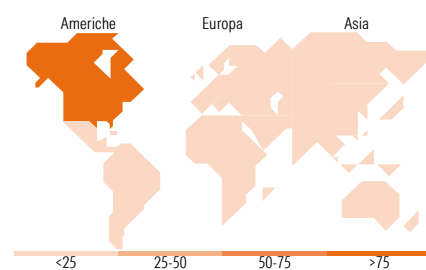
Rend. Cumulati %	Fondo	Bmk	Cat	Rendimenti Trimestrali %	Q1	Q2	Q3	Q4
3-Mesi	3,51	-7,14	2,01	2026	5,36	3,53	-	-
6-Mesi	9,23	12,72	9,19	2025	-2,83	-1,78	-5,02	-0,23
1-Anno	2,78	3,12	3,96	2024	-	-2,74	2,36	0,02
3-Anni Ann.ti	-	-	-	2023	-	-	-	-
5-Anni Ann.ti	-	-	-	2022	-	-	-	-
10-Anni Ann.ti	-	-	-					

Rendimenti aggiornati al 01/07/2026

Portafoglio 31/05/2026



Style Box Azionaria	Mkt Cap %	Fondo
Giant		23,31
Large		42,11
Medium		26,80
Small		7,79
Micro		0,00
Capitalizzazione media di mercato		Fondo
Ave Mkt Cap EUR		90.644,34



Titoli principali

Nome	Settore	%
Deere & Co		9,16
Walmart Inc		8,71
Costco Wholesale Corp		8,17
Amazon.com Inc		5,43
Italy (Republic Of) 3.85%		5,11
Linde PLC		2,76
Compass Group PLC		2,61
Xtrackers MSCI World Health...		2,38
Xylem Inc		2,32
CNH Industrial NV		2,02
% Primi 10 Titoli sul Patrimonio		48,66
Numero Complessivo di Titoli Azionari		45
Numero Complessivo di Titoli Obbligazionari		3

Distribuzione Settoriale %	Fondo
Ciclico	32,67
Materie Prime	16,05
Beni di Consumo Ciclici	14,41
Finanza	2,21
Immobiliare	0,01
Sensibile	23,08
Telecomunicazioni	0,05
Energia	0,01
Beni Industriali	22,83
Tecnologia	0,18
Difensivo	44,25
Beni Difensivi	35,35
Salute	6,09
Servizi di Pubblica Utilità	2,81

Ripartizione Geografica %	Fondo
America	78,87
Stati Uniti	75,20
Canada	3,67
America Latina e Centrale	0,00
Europa	20,68
Regno Unito	5,84
Europa Occidentale - Euro	5,36
Europa Occidentale - Non Euro	9,46
Europa dell'Est	0,00
Africa	0,00
Medio Oriente	0,02
Asia	0,45
Giappone	0,37
Australasia	0,05
Asia - Paesi Sviluppati	0,02
Asia - Emergente	0,00

Anagrafica

Società di Gestione	Nova Investment Management Limited	Patrimonio Classe (Mln)	2,40 EUR	Investimento Min. Ingresso	100 EUR
Telefono	-	Domicilio	IRLANDA	Investimento Min. Successivo	500 EUR
Web	-	Valuta del Fondo	EUR	T.E.R.	-
Data di Partenza	29/01/2024	UCITS	Si	Spese correnti	-
Nome del Gestore	-	Inc/Acc	Acc	Commissione di incentivo	-
Data Inizio Gestione	-	ISIN	IE000F4NKB20		
NAV (01/07/2026)	EUR 5,13				

See disclosures for more details

© 2026 Morningstar Italia. Tutti i diritti sono riservati. Le informazioni qui contenute: (1) sono proprietà di Morningstar, (2) non possono essere copiate, (3) non costituiscono consiglio di investimento; (4) sono fornite con scopi informativi; (5) sono ritenute attendibili da Morningstar che, pertanto, ne garantisce il maggior grado di accuratezza e completezza possibile, fatto salvo il caso in cui queste Le siano state fornite in modo errato e/o non completo dalle relative società prodotte; (6) sono estratte dai dati del fondo disponibili e riferiti a date temporali diverse. Morningstar non è responsabile per qualunque danno o perdita derivante da qualunque uso delle informazioni e chi visiona tali informazioni sarà responsabile dell'uso che andrà a farne. Non vi è naturalmente garanzia alcuna che i risultati del passato trovino un riscontro nel futuro.

onemarkets Italy ICAV - onemarkets (IRL) Future of Nutrition and Agriculture Fund

Patrimonio Netto (Mln)
A EUR (ACC)

20,06 EUR