

# onemarkets - Smart Plan A EUR (Distributing)

## Categoria Morningstar™

Bilanciati Altro

## Benchmark Morningstar

Not Categorized  
Usato nel Report

## Benchmark Dichiarato

10% Bloomberg Euro Agg 1-5 Yr TR EUR,  
90% MSCI World NR EUR

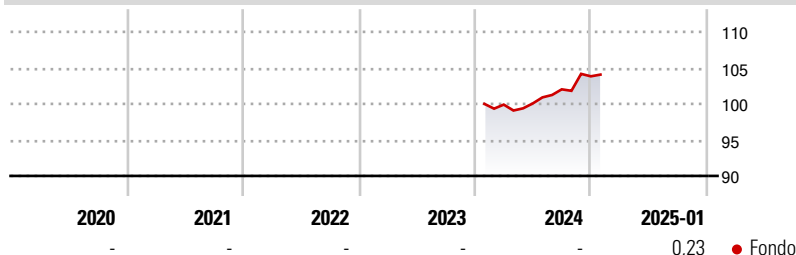
## Morningstar Rating™

Senza rating

### Obiettivo d'Investimento Dichiarato

The investment objective of the Fund is to achieve medium and long-term capital growth. There is no guarantee that in any time period, the Fund will achieve its investment objective or even maintain its current value. Investors should be aware that the value of Shares in the Fund may fall as well as rise.

### Rendimenti



### Misure di Rischio

3Y Alpha	-	3Y Sharpe Ratio	-
3Y Beta	-	3Y Std Dev	-
3Y R-Squared	-	3Y Risk	-
3Y Info Ratio	-	5Y Risk	-
3Y Tracking Error	-	10Y Risk	-

### Rend. Cumulati %

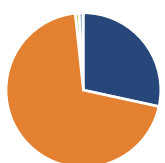
	Fondo
3-Mesi	2,21
6-Mesi	3,14
1-Anno	4,07
3-Anni Ann.ti	-
5-Anni Ann.ti	-
10-Anni Ann.ti	-

Rendimenti aggiornati al 31/01/2025

### Rendimenti

	Q1	Q2	Q3	Q4
<b>Trimestrali %</b>				
2025	-	-	-	-
2024	-	0,16	1,96	1,77
2023	-	-	-	-
2022	-	-	-	-
2021	-	-	-	-

### Portafoglio 31/12/2024

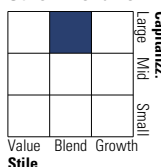


### Asset Allocation %

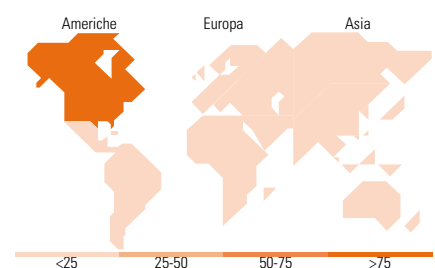
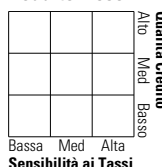
● Azioni	28,40
● Obbligazioni	69,88
● Liquidità	0,77
● Altro	0,94

### Morningstar Style Box®

#### Stile Azionario



#### Reddito Fisso



### Titoli principali

Nome	Settore	%
Invesco S&P 500 ETF	-	3,58
iShares Core MSCI World ETF...	-	2,80
SPDR® MSCI World ETF	-	2,75
Italy (Republic Of) 0%	-	1,39
Germany (Federal Republic...	-	1,23
Xtrackers MSCI World Com...	-	1,18
Spain (Kingdom of) 0.6%	-	1,17
Italy (Republic Of) 0.95%	-	1,15
Germany (Federal Republic...	-	1,13
Italy (Republic Of) 1.2%	-	1,13
% Primi 10 Titoli sul Patrimonio		17,48
Numero Complessivo di Titoli Azionari		256
Numero Complessivo di Titoli Obbligazionari		316

### Distribuzione Settoriale %

	Fondo
🔄 Ciclico	32,19
📈 Sensibile	48,43
📉 Difensivo	19,38

### Fixed Income Sector Weightings %

	Fondo
🏛️ Governativo	48,35
⚙️ Societario	50,90
🏠 Cartolarizzazioni	0,00
🏢 Enti Locali	0,00
👤 Liquidità ed equivalenti	0,75
📄 Derivati	0,00

### Ripartizione Geografica %

	Fondo
<b>America</b>	<b>76,82</b>
Stati Uniti	73,60
Canada	3,11
America Latina e Centrale	0,11
<b>Europa</b>	<b>15,83</b>
Regno Unito	4,23
Europa Occidentale - Euro	7,56
Europa Occidentale - Non Euro	4,00
Europa dell'Est	0,00
Africa	0,00
Medio Oriente	0,04
<b>Asia</b>	<b>7,35</b>
Giappone	4,95
Australasia	1,74
Asia - Paesi Sviluppati	0,61
Asia - Emergente	0,06

### Anagrafica

Società di Gestione	Nova Investment Management Limited	Patrimonio Classe (Mln)	4,41 EUR	Investimento Min. Ingresso	100 EUR
Telefono	-	Domicilio	IRLANDA	Investimento Min. Successivo	-
Web	-	Valuta del Fondo	EUR	T.E.R.	-
Data di Partenza	29/01/2024	UCITS	Si	Spese correnti	-
Nome del Gestore	-	Inc/Acc	Inc	Commissione di incentivo	-
Data Inizio Gestione	-	ISIN	IE000UU00PD1		
NAV (31/01/2025)	EUR 5,18				
Patrimonio Netto (Mln)	705,23 EUR				

(31/12/2024)