

Schroder International Selection Fund China A Y Accumulation USD

Categoria Morningstar™

Category_EUCA000896

Benchmark Morningstar

MSCI China A Onshore NR CNY

Usato nel Report

Benchmark Dichiarato

MSCI China A Onshore NR USD

Morningstar Rating™

Senza rating

Obiettivo d'Investimento Dichiarato

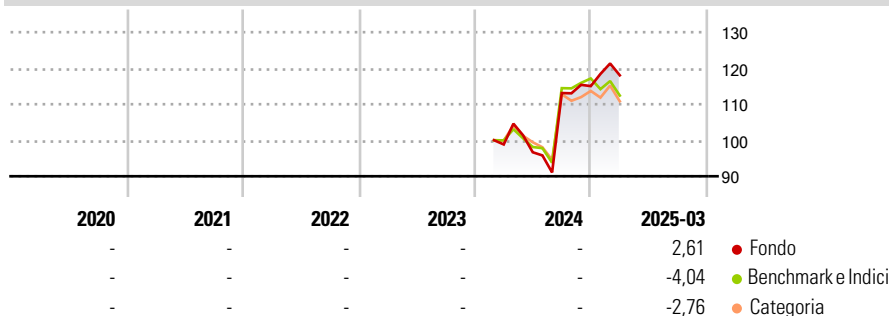
The Fund aims to provide capital growth in excess of the MSCI China A Onshore (Net TR) index after fees have been deducted over a three to five year period by investing in equity and equity related securities of Chinese companies listed and traded on Chinese stock exchanges such as Shenzhen or Shanghai Stock Exchanges.

Misure di Rischio

3Y Alpha	-	3Y Sharpe Ratio	-
3Y Beta	-	3Y Std Dev	-
3Y R-Squared	-	3Y Risk	-
3Y Info Ratio	-	5Y Risk	-
3Y Tracking Error	-	10Y Risk	-

Basati su MSCI China A Onshore NR CNY (dove applicabile)

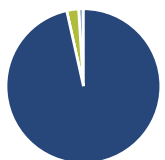
Rendimenti



Rend. Cumulati %	Fondo	Bmk	Cat	Rendimenti Trimestrali %	Q1	Q2	Q3	Q4
3-Mesi	-10,11	-10,21	-9,58	2025	2,61	-	-	-
6-Mesi	-4,32	-6,72	-7,04	2024	-	-2,20	17,00	1,71
1-Anno	3,54	0,28	-0,65	2023	-	-	-	-
3-Anni Ann.ti	-	-	-	2022	-	-	-	-
5-Anni Ann.ti	-	-	-	2021	-	-	-	-
10-Anni Ann.ti	-	-	-					

Rendimenti aggiornati al 17/04/2025

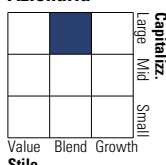
Portafoglio 31/03/2025



Asset Allocation %	Netta
● Azioni	96,52
● Obbligazioni	0,00
● Liquidità	2,47
● Altro	1,01

Style Box

Azionaria

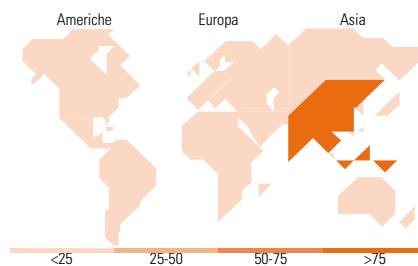


Mkt Cap %

Mkt Cap %	Fondo
Giant	27,54
Large	40,81
Medium	31,65
Small	0,00
Micro	0,00

Capitalizzazione media di mercato

Ave Mkt Cap USD 9.463,03



Titoli principali

Nome	Settore	%
Contemporary Amperex...	🔧	4,58
Bank Of Ningbo Co Ltd Class A	🏦	3,24
China Merchants Bank Co Ltd...	🏦	3,16
Changzhou Xingyu Automotive...	🚗	3,13
Hubei Dinglong Co Ltd Class A	🏦	3,06
Ping An Insurance (Group)...	🏦	3,06
Mango Excellent Media Co Ltd...	🏦	2,89
Ninebot Ltd Class A	🏦	2,66
Shenzhen Sunlord Electronics...	🏦	2,55
Sinoma International...	🔧	2,43
% Primi 10 Titoli sul Patrimonio		30,77
Numero Complessivo di Titoli Azionari		61
Numero Complessivo di Titoli Obbligazionari		0

Distribuzione Settoriale %

Distribuzione Settoriale %	Fondo
Ciclico	44,98
🏭 Materie Prime	14,62
🛒 Beni di Consumo Ciclici	16,01
🏠 Finanza	12,18
🏠 Immobiliare	2,16
Sensibile	37,44
📞 Telecomunicazioni	-
⚡ Energia	0,37
⚙️ Beni Industriali	21,42
💻 Tecnologia	15,65
Difensivo	17,58
🛡️ Beni Difensivi	4,05
🏥 Salute	11,56
💡 Servizi di Pubblica Utilità	1,97

Ripartizione Geografica %

Ripartizione Geografica %	Fondo
America	0,00
Stati Uniti	0,00
Canada	0,00
America Latina e Centrale	0,00
Europa	0,00
Regno Unito	0,00
Europa Occidentale - Euro	0,00
Europa Occidentale - Non Euro	0,00
Europa dell'Est	0,00
Africa	0,00
Medio Oriente	0,00
Asia	100,00
Giappone	0,00
Australasia	0,00
Asia - Paesi Sviluppati	0,00
Asia - Emergente	100,00

Anagrafica

Società di Gestione	Schroder Investment Management (Europe) S.A.	Patrimonio Classe (Mln)	227,95 USD	Investimento Min. Ingresso	1.000 EUR
Telefono	+352 341 342 202	(17/04/2025)		Investimento Min. Successivo	1.000 EUR
Web	www.schroders.com	Domicilio	LUSSEMBURGO	T.E.R.	0,77%
Data di Partenza	20/02/2024	Valuta del Fondo	USD	Spese correnti	0,84%
Nome del Gestore	Jack Lee	UCITS	Si	Commissione di incentivo	0,00%
Data Inizio Gestione	06/12/2017	Inc/Acc	Acc		
NAV (17/04/2025)	USD 113,23	ISIN	LU2747266877		
Patrimonio Netto (Mln)	2.362,04 USD				

(31/03/2025)